

**AÇÃO COMECE 96 ARRASANDO**

# GAMES

## **CORRIDA**

Ridge Racer 2 (Playstation)  
IndyCar Racing 2 (PC)  
Kawasaki (SNES)

## **AÇÃO/AVENTURA**

Cool Spot 2 (Mega)  
Izzy's Quest (Mega)  
Gex (Playstation)  
Loaded (Playstation)

## **TIRO**

Revolution X (SNES/Mega)

## **ESPACIAL**

Darius Gaiden (Saturno)  
Viewpoint (Playstation)

## **ESTRATÉGIA**

Syndicate (SNES)  
Blackthorne (32X)  
Alone In the Dark 2 (3DO)

## **SNES**

**ESTRACALHAMOS OS PRIMEIROS MUNDOS DE**

# Donkey Kong 2


ISSN 0104-1630/95, 1 EDIÇÃO 99 R\$4,00

99 >



9 770104 163000





**NOVA  
FIM**

A NOVA TOCA ◊ QUE VOCÊ QUER





## x-salada 6 e 7

**T**oques sobre tecnologia ACM, MK3 em PCs e outras mumunhas

## shots 4 e 5

Magic Cards, uma nova mania em jogos

## dicas 8 a 11

Especial Donkey Kong Country 2 - Diddy's Kong Quest (SNES) 8 a 11  
Astal (Saturno) 12  
Ball Z: The Director's Cut (3DO) 12  
Comix Zone (Mega) 13  
Cybernator (SNES) 13  
Fatal Fury 3 (Neo Geo) 12  
Spiderman & Venom - Separation Anxiety (SNES) 13  
Vectorman (Mega) 12

## debulhados 14 a 33

Kaitei Daisensou (Saturno) 14  
Darius Gaiden (Saturno) 15  
Ridge Racer Revolution (PlayStation) 16  
Loaded (PlayStation) 18  
Gex (PlayStation) 19  
ViewPoint (PlayStation) 19  
Alone in the Dark 2 (3DO) 20  
WWF Raw (32X) 21  
Blackthorne (32X) 22  
Spot Goes to Hollywood (Mega) 24  
Izzy's Quest for the Olympic Rings (Mega) 26  
Revolution X (Mega/SNES) 28  
Syndicate (SNES) 30  
Kawasaki (SNES) 32  
Bass Tournament USA (SNES) 33

## multi interativa 34 a 36

IndyCar Racing 2 34  
Novos Lançamentos 36

FRACO	●
REGULAR	●●
BOM	●●●
ÓTIMO	●●●●
CHOCANTE	●●●●●



# 88


## DICAS SNES DKC2 DIDDY'S KONG QUEST

Todas as moedas DK e os bônus para você fechar os primeiros mundos com 100%.

## MEGA & SNES REVOLUTION X 28


O superarcade de tiro do AeroSmith chega, enfim, aos consoles.

## PLAYSTATION RIDGE RACER REVOLUTION 16



A nova versão tem até espelho retrovisor e chegou antes do arcade.

## MEGA SPOT GOES TO HOLLYWOOD 24



O mascote da 7 UP está ainda mais cool, com gráficos tridimensionais.

## SALADÃO DE VERÃO

Se você se empolgou com a praia, o cinema e outras curtições e se esqueceu de passar na locadora, saia disparado. Há lançamentos quentíssimos, de tudo quanto é gênero. Veja o que temos nesta edição: Corridas de carro (nada menos que Ridge Racer Revolution e Indy Car 2), dois jogos de nave (Kaitei e Darius Gaiden), tiro com o cart do supergame da banda Aerosmith, para Mega e SNES), ação, estratégia, aventura, luta e até pescaria.

Além dos games que debulhamos, há muitos lançamentos prometidos para o verão e ainda não lançados. Fique ligado no Shots, que mostra os primeiros lançamentos em Magic Cards, uma mania que está pegando depressinha a galera dos games. E você não pode deixar de conferir a edição de nº100. Estamos preparando um presente pra você comemorar conosco.



# SHOTS

## MAGIC CARDS NAS LOCADORAS

A onda dos Magic Cards veio dos States, foi virando mania no Brasil aos poucos e já está invadindo as locadoras de games. Em janeiro, dois jogos do gênero já podem ser encontrados. O SpellFire, publicado pela Editora Abril, e Magic the Gathering, lançado pela Devir.

Os Magic Cards são baralhos para jogar em grupo. São centenas de cartas, todas com um visual de se tirar o chapéu, vendidas em pacotes ou envelopes. Elas trazem personagens, magias e situações que os jogadores devem administrar. Além de jogar, a grande fissura é colecionar cartas para ter um baralho poderoso.

Em São Paulo, a Editora Devir

está distribuindo Magic - The Gathering nas locadoras de games, em maços de 60 cartas e envelopes com 10. São mais de 300 cartas já produzidas para colecionar.

### A ONDA

Magic - The Gathering foi o primeiro game do gênero a emplacar nos States. No seu rastro, surgiu SpellFire, que é mais simples de se jogar. No Brasil, SpellFire está sendo distribuído em maços nas revistas da Abril Jovem. São 110 cartas, em duas caixas de 55 cada uma. Os envelopes com 15 cartas são vendidos nas bancas e trazem, todos, pelo menos uma carta especial — as mais cobiçadas e poderosas.



Algunas cartas e envelopes de Magic: The Gathering. Mania que está pegando por aqui

### VERSÕES PARA PC

Os dois jogos já estão rolando nas lojas em versões de CD-ROM para micros. Magic - The Gathering saiu pela MicroProse com o formato de cartas na tela, para ser jogado como Pôquer ou Paciência. SpellFire saiu pela Interplay e

sua interface não é de jogo de mesa: ele é todo montado com as ilustrações das cartas e rola como uma história de interação na tela. Os dois games trazem um modo para jogar sozinho e aprender e outro, pra jogar em rede.

## INTERNET VIA SATURN EM BREVE. MAS SÓ NO JAPÃO

O Saturno poderá ter seu acessório para acessar a Internet lançado já em abril, no Japão. Mas, infelizmente, a versão norte-americana do acessório só deverá sair nos States lá para o final do ano. E por que essa diferença de datas? Segundo o porta-voz da Sega dos EUA, Dan Stevens, há muito menos micros padrão PC no

Japão e a Sega quer aproveitar essa brecha para consolidar o Saturno como um canal para Internet. Já nos States, como há micros "a rodo", o lançamento vai ser feito com mais calma.

Como no Brasil ainda há poucos Saturnos vendidos, o acessório também deverá demorar para ser lançado.

## VECTORMAN vai dar superprêmios nos EUA

É isso aí: o game do robô mutante mereceu a maior promoção já feita pela Sega nos States. São 125 mil dólares em prêmios e mais 90 Saturnos de brinde para quem tiver o melhor desempenho no jogo. Só aí, já são 160 mil dólares em prêmios. A estratégia é complicada: o cara precisa comprar o game e jogar até o final. Se seu desempenho for bom, pinta na tela um telefone secreto da Sega. Ligando, ele recebe o endereço para mandar seu cartucho. Na resposta, a Sega envia pra ele um novo cartucho, com outra versão de Vectorman, provavelmente mais cabeluda. E os campeões dessa versão receberão os prêmios: 1º lugar - 25 mil doletas, 2º a 11º - 10 mil cada, do 12º ao último - 90 consoles Saturno. Pode? E a Tec Toy, que tal uma promoção dessas por aqui?







**Side Winder 3D PRO** é o novo joystick profissional da Microsoft para encarar simuladores de vôo em micros. O joystick tipo manche traz oito botões, incluindo um para mudança de visão que acompanha o movimento de pressão do seu dedo. O Joystick funciona em DOS, Windows 3.1 e Windows95. O preço sugerido é de R\$79,00.

**A moda dos peixes**, que rolou o mundo em 95, deixou seqüelas nos videogames. Depois de Bass Master Classic e Bass Tournament, ambos de pescaria para SNES, vem aí Aquanaut's Adventures – um educacional ecológico sobre peixes para Playstation – e Mark Davi's Fishing Master – de pescaria, para o SNES. Glub glub glub...

**A Atari norte-americana** dá sinais de que não vai bem das pernas. A empresa demitiu um montão de empregados nos States, principalmente programadores e "pilotos" de jogos para o Jaguar.

**Sega e Sony** talvez baixem o preço dos seus jogos para uma faixa em torno de 40 doletas, para competir com o Nintendo Ultra 64. Yes! Yes! Yes! Vamos torcer.

**O Playstation** parece estar vencendo de goleada a disputa no mercado ianque com o Saturno. Empolgados com o sucesso, alguns executivos da Sony perderam o bom senso e já anunciaram o lançamento do Playstation 2 (para 1997) e do modelo 3 no próximo milênio. Gente, isso é que antecipação!

**Vem aí o Sega 64 Bits.** É só fofo da EGM: a revista diz que a Sega já está desenvolvendo seu console de 64 Bits, com o codinome Eclipse, e que poderá lançá-lo em meados de 1997.


## JAPONÊSES CURTEM

Uma nova geração de arcades está decolando no Japão. São supersimuladores chamados Rides Machines. Essas "máquinas de passear" são dotadas de suspensões hidráulicas, amortecedores, propulsores e telas de alta definição e simulam desde corridas de esqui a batalhas no espaço e outras loucuras, tudo a escolher. Conheça algumas delas.

# SIMULADORES DE ARRASAR



**IDYA, Taito** - Uma das primeiras máquinas de passeios lançadas no Japão em 95, com imagens de computação gráfica. O roteiro habitual oferece cinco opções, entre jogos e passeios, e um dos games mais curtidos é Galactic Storm (tempestade galáctica).



**AS-1, Sega** - Esta é dez! Outra máquina para simular games e jogos, mas da Sega, ulá!lá! Você escolhe um tipo de passeio ou game de tiro e manda ver, com imagens de filme. A máquina reproduz os movimentos que você vê na tela, inclusive aceleração, freada e trepidações.



**SUPER D3BOS, Taito** - Um super simulador, oferece dez tipos de passeios, desde viagens no espaço a descidas de montanhas com esquis. Repare no tamanho da grua que levanta "a coisa" e na suspensão hidráulica. Animalíssimo!

## OS MAIS CURTIDOS LÁ FORA

Pra você ficar antenado, damos uma geral nas "paradas de sucessos" publicadas no início de dezembro passado, no Japão, e nos Estados Unidos no início deste ano. Eram os jogos preferidos do público, antes dos lançamentos quentes do Natal, que só vão aparecer nas listas de fevereiro ou março. Confira!

### JAPÃO 1

Os 5 melhores para os leitores da revista Juguemu, dezembro 95.

- 1 - Virtua Fighter - Saturno
- 2 - Tokimeki - (o nome do videogame não fornecido)
- 3 - Tekken - Playstation
- 4 - Chronno Trigger - SNES
- 5 - Ridge Racer - Playstation

### JAPÃO 2

Os 5 melhores, segundo os leitores da Famitsu, dezembro 95.

- 1 - A Quarta Grande Guerra dos Superrobôs (Dai Yon Joi Uppa Robotto Taisen) - SNES
- 2 - Ridge Racer - Playstation
- 3 - Virtua Fighter - Saturno
- 4 - Final Fantasy 6 - SNES
- 5 - Tekken - Playstation

### ESTADOS UNIDOS

Os 10 mais dos leitores da EGM (Electronic Gaming Monthly), edição de janeiro de 1996.

- 1 - Warhawk - Playstation
- 2 - Twisted Metal - Playstation
- 3 - Mortal Kombat 3 - SNES
- 4 - Mortal Kombat 3 - Mega
- 5 - Pitfall - Mega 32X
- 6 - Yoshi's Island - SNES
- 7 - SimCity 2000 - Saturno
- 8 - Astal - Saturno
- 9 - Killing Time - 3DO
- 10 - Chrono Trigger - SNES



## HINTBOOKS

**1º) Elogios para vocês.** Após um sumiço do computador de suas páginas, vocês me aparecem com 24 dicas para PCs no Só Dicas. **2º) Reclamações para a Microprose.** Vender o jogo Dragon Sphere eles sabem, mas mandar o livro de dicas (hintbook), nem em sonho! Também pedi o hintbook de Kings Quest 6 para a Sierra e não veio.

**RAFAEL DE MIRANDA ORTEGA**  
São Paulo, SP

Obrigado pelo elogio, Rafael. Entramos em contato com a Magnahome, distribuidora autorizada da Microprose no Brasil, para obter uma solução para o seu problema. Infelizmente eles não podem interceder por você, pois o contrato de distribuição não inclui hintbooks. Mas deram uma dica: se você mandar um fax (em inglês, claro) para a softwarehouse pedindo o envio do livro e dizendo que pagará as despesas de correio, é bem capaz que a Microprose atenda ao seu pedido. Afinal, ela só não fez isso ainda porque não costuma enviar brindes promocionais para outros países além daqueles em que a promoção é válida. Não custa tentar...



## TRUQUE DAS 1000 FACES

Não há coisa melhor na vida da gente do que zoar com nossas irmãs, não é mesmo? Pois é, foi o que alguns leitores fizeram



Angélica de Melo Lopes foi sacaneada pelo irmão, o Gustavo, de Inhumas (GO). Não ficou ótima?



Fernanda Pereira, irmã do Luciano, de Cachoeirinha (RS) ganhou um visual Zen-hippie. Paz e amor cara!



**O Goro sabe tudo, mesmo!! Olha a revista que ele lê! Arte caprichada do Rodrigo Germano dos Santos, de São Paulo (SP)**

**Davi Dionísio Pereira, de Santos (SP), caprichou no traço desse Venom. Ficou perfeito!**



## MK3 NO PC

**Na revista do MK3, a configuração mínima que vocês colocaram foi de 4 Megabytes de RAM, com um 486 SX25 MHz. Na verdade, são necessários 8 Mega e um 486 DX33 MHz. Comprei o CD e não poderei jogar enquanto não comprar mais 4 Megs de RAM. Exijo que publiquem essa observação.**

**DANILO CARNEIRO C. HALIZ**

Vamos esclarecer as coisas, Danilo: a configuração mínima que publicamos é sempre a indicada pelo próprio fabricante. As softwarehouses são obrigadas a fornecer esta informação na embalagem do produto, orientando o consumidor. As revistas especializadas, portanto, julgam a configuração fornecida pelo fabricante como um dado confiável e a publicam sem grilos. É claro que num 486 com 8 Mega de RAM o game roda muito melhor - aliás, é esta a configuração da máquina em que o testamos para fazer a matéria. Mas se a softwarehouse diz que o mínimo exigido são 4 Mega, o game tem que rodar! Talvez você tenha sido traído por outro tipo de configuração - a do config e autoexec. Certifique-se de que ela está de acordo com os requisitos do jogo, que constam do manual.

## HOTEL SEGA

**Comparando os preços em uma loja, descobri que o Mega + Sega CD + 32X saiu R\$200 mais caro que o Saturn. Como é que o Saturn é melhor e custa mais barato?**

**THIAGO DE OLIVEIRA**  
São Paulo, SP

O custo é maior por uma série de motivos, Thiago. Mas o principal é que, ao montar seu "Hotel Sega", você acaba comprando três máquinas, com três embalagens, três circuitos internos, muitos chips e outros componentes caros. O Saturno, apesar de ter chips mais evoluídos, é uma máquina só, com apenas um circuito, uma entrada de jogos em CD, uma embalagem. Deu pra sacar? Ao lançar esses acessórios, a Sega pretendeu não deixar você de mãos abanando durante dois ou três anos, enquanto a tecnologia avançava e oferecia novas emoções. Ao longo do tempo, isso saiu mais caro. Mas se você quer trocar tudo por um Saturno e aceita uma sugestão, faça o seguinte: não tente vender todo o conjunto de uma vez. Venda o seu Hotel Sega em partes separadas, para compradores diferentes. É mais fácil. Se der certo, em breve você estará debutando CDs do Saturno.

## INTERNATIONAL SUPERSTAR SOCCER

**Eu gostaria de saber se existe alguma possibilidade de sair este game para o Mega Drive.**

**ERIVELTO L. P. DE OLIVEIRA**  
Campinas, SP

Talvez pinte, Erivelto, mas como você já notou, está demorando não é? E há pelo menos um motivo aparente: é comum as softwarehouses produzi-

rem jogos e acertarem seu lançamento com exclusividade para alguns consoles. Foi o que aconteceu durante algum tempo com o Fifa Soccer que demorou a sair para o SNES. Agora é a vez do SuperStar, que saiu apenas para SNES e 3DO. Talvez saia, algum dia, para o Mega. Fique na torcida!



## TECNOLOGIA

Tenho algumas curiosidades sobre as novas tecnologias que estão pintando para os videogames. O que é a técnica ACM empregada nos jogos Killer Instinct e Donkey Kong? Como é esse papo de acessar a Internet através de consoles? O Saturno brasileiro também poderá ter um modem para ligar-se à rede?

**RENATO J. F. S. OLIVEIRA**

**Ponte Nova, MG**

A sigla ACM vem de advanced computer modeling (modelagem avançada por computador). Isso significa que os personagens e cenários dos jogos são criados em avançadas estações de computação gráfica, capazes de dar volume, brilho e textura para os objetos. Por isso é que, tanto em Donkey como em KI, os personagens parecem bonecos — tal o realismo com que são desenhados e movimentados. Deu pra sacar? Já o acesso de consoles de videogame à Internet pode ser feito de várias maneiras. Com o Mega Drive, por exemplo, basta ter um cartucho Mega Net e uma linha telefônica. O cart, lançado no final de 95 pela Tec Toy, conecta o console com o BBS da empresa, permitindo o acesso do usuário a várias informações e funções — entre elas, trocar mensagens eletrônicas com usuários de Internet de todo o mundo. No caso do Saturno, que é um equipamento muito mais avançado, o acesso à Internet pode ser mais sofisticado. Mas nem a Sega do Japão divulgou ainda quais seriam as facilidades disponíveis para o console. De uma coisa você pode ter certeza: a ligação dos videogames com a Internet é possível e muito interessante para seus fabricantes. Não faltarão oportunidades.

## TORQUE ESPERTO

Venho parabenizá-los pelo ótimo trabalho. Mas como leitor, não pude deixar de notar que no **Só Dicas** vocês erraram a última password de Judge Dredd. Não é YGR2 é YGRZ.

**CARLOS NEVES**  
**Brasília, DF**

Muito obrigado por apontar a falha, Carlos. Passou batido mesmo. Provavelmente, foi pela semelhança da letra com o número, na tela da tevê. Supomos que a maioria dos leitores sacou. Em todo caso, fica o alerta para os que boiaram porque nós marcamos bobeira.



## Vendo

Hi-Top Game Turbo com 2 controles, adaptador e 3 carts. **Nícolas Silva**, tel.: (0532) 32-2139, Rio Grande, RS.

Sega CD, Mega Drive, um CD, um adaptador para Master, 2 controles e 6 carts. **José Carlos, Sueli ou Rafael**, tel.: (011) 918-3941, São Paulo, SP.

Master com pistola e 2 carts. **Renato Dela Libera Castro**, tel.: (0194) 60-4096, Americana, SP.

Master 2 com 3 carts e um controle, **Ramiro Martin Mohe-dano**, tel.: (082) 221-5861, Maceió, AL.

Mega com 6 carts e 3 controles. **Fábio**, tel.: (011) 911-2858, São Paulo, SP.

Game Gear e um adaptador para Master. **Rogério A. Bussolin**, tel.: (013) 236-8900, Santos, SP.

3DO com CD Fifa Soccer e um controle. **Francisco S. Sousa**, Rua Romão Puigari, 972, CEP 04164-001, São Paulo, SP.

Carts NBA Jam e Magical Quest, para SNES. **César A. A. Miranda**, tel.: (021) 593-8170, Rio de Janeiro, RJ.



**Chun-Li e Cammy passaram férias nas praias cariocas. Anderson C. Almeida, de Angra dos Reis (RJ)**

# BAD



# G A M E

## TUDO PARA TODOS OS VÍDEO G

SEMPRE  
AS  
ÚLTIMAS  
NOVIDADES

CARTUCHO  
CONSOL  
JOYSTIC  
CD'S  
ACESSÓR

## ATACADO E VAREJ

ATENDEMOS VIA SEDEX PARA TODO O B

TUDO COM GARANTIA!!!

SOLICITE NOSSA TABELA DE PREÇOS

NÃO COMPRE ANTES DE CONFERIR NOSSOS PREÇOS E

Rua Mere Amedea, 820 - VI. Maria - São Paulo - SP - CEP

Tel.: (011) 955-7373


Fax: (011) 95



# Donkey Kong Country



## MUNDO 1 GANGPLANK GALLEON Fase Pirate Panic



*Passando pela rachadura do galeão, vá pra direita e entre no bônus. Depois disso, pegue o rinoceronte, siga a seta e vá em direção à cabine para encontrar outro bônus*



*Assim que sair do bônus anterior, vá pra direita, suba nos barris e encontre a moeda DK*

## Fase Mainbrace

Logo no início, siga a seta de bananas, vá para as cordas e entre no barril de bônus.

As fases de bônus 2 e 3 estão visíveis nos barris com B. Basta passear pela fase.



*Saindo do terceiro bônus, suba no mastro do meio e depois siga para a direita. Pinta a DK*

## Fase Gangplank Galley



*Suba nestes barris em escadinha para achar o primeiro bônus*



*Após sair do bônus, fique no segundo barril e coloque seu companheiro nas costas. Pule e você verá três ganchos no alto. A moeda DK está no terceiro*



*No alto desta pilha de barris, após derrotar jacaré azul, há um barril de bônus*

Quem já jogou sabe: o grande lance de Donkey Kong 2 é encontrar todas as fases de bônus e as moedas DK para ver um final diferente. Para orientar você, o game coloca um sinal de exclamação (!) ao lado do nome da fase – ou do mundo – indicando que você encontrou todas as fases de bônus. O mesmo serve para as moedas DK, ou seja, quando aparecerem ao lado do nome, é porque você pegou todas. Não se esqueça de fazer a fase fuçando, principalmente a parte alta das telas... tem muita coisa fora do alcance dos seus olhos. Nesta matéria de dicas, vamos mostrar todas as fases de bônus e as moedas DK que encontramos nos dois primeiros mundos e um trecho do terceiro. Se você ainda não sacou o funcionamento do game, leia a matéria da edição 97.

**Lembre-se que após fazer esta primeira fase, outras vão se abrindo e você pode escolher a ordem de jogo. As telas dos personagens da família não têm bônus nem moedas. Algumas fases de bônus estão escondidas e outras pintam nos barris com a letra B, de bônus.**





# 2 Diddy's Kong Quest

## Fase Lockjaw's Locker



Ao iniciar a fase, espere a água subir. Vá pra direita até localizar as caixas da foto. A passagem assinalada o levará ao final da fase, mas sem bônus ou moedas



Peque o tubarão e suba no barril DK. Lá, você vai ver uma banana sozinha. Carregue o tubarão segurando o A e vá em direção à caixa: bônus



Ao sair, siga pra direita e quando a água começar a abaixar, a moeda DK estará dando sopa

## Fase Topsail Trouble



Peque a cobrinha pra ajudá-lo na fase. Com ela você poderá pular para o alto deste mastro e achar um barril de bônus



Após esmagar a cigarras, na ponta do mastro, rola outro bônus



Depois, siga até a escada de cordas perto da abelha. Vá então pra direita, na ponta do mastro e pegue a DK

## MUNDO 2 CROCODILE CAULDRON

### Fase Hot-Head-Hop

Comece a fase no sentido linear até encontrar a bala do canhão. Para achar o primeiro bônus, coloque a bala no canhão e pronto.

Assim que encontrar a aranha, suba fazendo as plataformas de teias. Lá no alto está a moeda DK.

Continue fazendo a fase por cima. Antes de perder a aranha, você achará mais duas faixas de bônus com o barril. É fácil!

## KLUBBA'S KIOSK

### Fase Especial Jungle Jinx

Se você já tem 15 ou mais moedas com a cara do jacaré, que tal fazer este mundo especial. Ele é vendido pelo Klubba e tem uma fase única, a Jungle Jinx.



Na selva, os chimpanzés devem saltar os pneus para não cair



## Fase Squawks's Shaft

O primeiro bônus está indicado com a seta de bananas. Mole mesmo...

A moeda DK está dentro do primeiro bônus. Basta não entrar no barril com a carinha do personagem e sim, ir pra direita.

Cada personagem deve pular no barril com sua carinha para ir para o alto.



Perto do barril com DK, entre os urubus, há um barril de bônus. Para entrar, arremesse Diddy



Suba utilizando o caminho dos barris com setas. Ao ver a banana sozinha, pule pra direita, dê um coro no jacaré e entre no bônus

## Fase Lava Lagoon



Ao lado da placa indicando proibido tubarão, estoure a caixa com um barril e entre no bônus

Para achar a moeda DK faça o seguinte: saia do bônus, passe pela primeira foca, vá para a direita, passe pelo peixe gordão e vá até a próxima foca. Desça pelo cantinho até o barril com exclamação e siga as bananas.

## Fase Red-Hot-Ride



Depois de perder o Rambi, passando pelo marcador de tela, pule no balão e deixe-o descer para a esquerda. É bônus!

Outro bônus na plataforma antes da placa de proibido rinoceronte. Basta ir de encontro à rocha e chifrá-la.



Com o barril, acerte a abelha de cima, próxima à letra. Fique no balão pulando e arremesse seu companheiro. No alto está a moeda DK

## Fase Kannon's Klaim



Para encontrar o primeiro bônus, entre no segundo barril dos que estão ligados por fileiras de bananas. Você será arremessado para o barril de bônus



Segundo bônus. Perto deste baú, estando com os dois macacos, pule até o barril com estrela e de lá, direto para o bônus



Mais um bônus entre dois jacarés. Detone-os, vá pra direita e siga a seta. Você encontrará o bônus e a moeda DK

## MUNDO 3

## KREM KAY

## Fase Barrel Bayou

Para encontrar a moeda DK, basta dar um ro com o Rambi. Você ganha a moeda quando encontra a placa de proibido.

Siga o fantasma até o baú e estoure-o para pintar a bala do canhão. Volte então para a esquerda e coloque-a no canhão para ir a bônus.



Atravesse o rio no barril e pegue as bananas. fim da travessia pinta o barril com o B. Arremesse seu companheiro para entrar



## Fase Glimmer's Galleon



Após pegar o Glimmer, fique ligado no caminho das setas. No canto superior direito está a entrada de um bônus

O segundo bônus está no lado esquerdo do número três formado por bananas, bem no meio do escuro.



Tá vendo a banana sozinha? Repare que o caixote tem uma abertura. Mais bônus na parada

Passa pelo número três, suba até o canto superior direito e, ainda no alto, vá pra esquerda. Assim, você vai avistar a moeda DK.


## Fase Krockhead Klamber

**Moeda DK** - Comece a fase indo pra direita. Pegue o barril, volte pra esquerda, acabe com a abelha de cima e pule a outra. Pegue o baú, detone a primeira abelha, pule a segunda voando (vá com Dixie) até avistar quatro abelhas. Passe no pau arremessando o segundo macaco contra elas. Destrua todas as quatro abelhas com o baú. Na última estará a moeda. Ufa!


Antes da placa de proibido aranha, pule pois lá no alto há um bônus.

## Fase Rattle Battle

Do canto esquerdo, pule até aparecer um barril secreto que o levará ao barril de bônus. Ao sair do bônus, entre na cabine para virar uma cobra.



Ao ver o buraco, caia na boa e entre pra esquerda para achar o bônus



Indo para a direita, ao avistar a rachadura, fique bem na ponta e caia pra direita. Lá, encontre a moeda DK



Nesta cena, segure o A para tomar impulso e pule até o barril de bônus, escondido no alto

## KLUBBA'S KIOSK

### Fase especial Black Ice Battle



Pape as três vidas no cantinho do cenário de gelo. Esta tela você faz descendo e não dá pra voltar

Encontre o baú para pegar a bala do canhão.



Percorra o resto da tela até avistar este corredor. Pegue os itens e entre no bônus do canhão. A moeda DK estará lá





## Astal

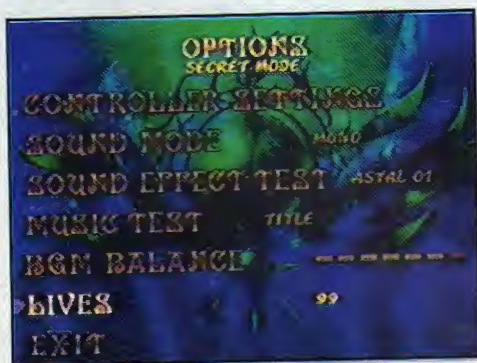
S  
A  
T  
U  
R  
N  
G

**Só alegria** - Aí vai um sacolão de dicas preciosas para tornar este game uma verdadeira baba. Para fazer os truques abaixo, **basta pausar o jogo em qualquer momento e entrar com as seqüência de comandos correspondente.** Mas atenção: as seqüências devem ser feitas com muita rapidez, falou?

**Recuperar energia** - ↓, R, ↑, L, X, A, Y, B, Z, C, →, ←, Start

**Invencibilidade** - ↑, Y, ←, A, ↓, B, →, C, Start

**99 vidas e seleção de fases** - Para fazer este truque **ligue o console com os dois joysticks plugados. Vá para a tela de Options e, usando o controle 2, entre com a seqüência ←→←→↑↓L, R, Start.** A frase Secret Mode aparecerá no alto da tela. Então selecione o item Lives e mova o cursor para a direita: você ficará com 99 vidas! Mas não é só. Usando este truque você levará inteiramente grátis **uma seleção de fases. Basta selecionar Exit para voltar à tela de apresentação e, nela, fazer a seqüência ↑↓←→, L, R, A, Y, C, Z, B, X** no controle 1. As opções para a escolha de fase aparecerão na própria tela.



## Vectorman

M  
E  
G  
A



**Seleção de fases** - Aí vai a receita para acessar a tela de debug do game. Ela não é das mais completas, mas pelo menos permite selecionar fases. **Na tela de password, use a senha DAVIDL.** Volte à tela de opções e você acessará um novo menu para a escolha do estágio desejado.

## Fatal Fury 3

N  
E  
G  
E  
G

**Lutadores nanicos** - O truque só funciona em lutas pelo Versus Mode. Proceda normalmente e, **enquanto o jogo carrega** (a frase Now Loading é mostrada na tela), **você e seu parceiro devem segurar os botões B e C juntos, nos dois joysticks.** A cada nova luta, o truque deve ser repetido.



## BALLZ:

3  
D  
G

### The Director's Cut



**Efeitos especiais** - Que tal um visual diferente neste jogo? Basta usar as seqüências de comandos abaixo durante as lutas para conseguir efeitos muito legais.



**Bolas transparentes** - B, A, ←, ←, B, ←, →, B, A, ←, ←

**Bolas gigantes** - ←, A, →, ↓, B, A, ←, ←

**Tempo infinito** - B, A, ←, ←, B, ←, A, ←, A, B, ←, A

**Bolas minúsculas** - B, A, ←, ←, →, A, ↓, →, ←, ↑, ←, ↑

**Deixar seu lutador preto & branco** - B, ←, ←, ↓, →, A, B, B, A, ←, ←

**Deixar o lutador inimigo preto & branco** - A, ←, ←, B, ←, A, C, B, A, ←, ←, ↑





# Cybernator

S NES

**Continues extras** - Na tela de opções, **ilumine a palavra Option e aperte juntos os botões ↑, L, R e Start.** Inicie normalmente o jogo e você estará com seis Continues.

**Napalm Gun** - Sabe como pegar esta incrível arma no comecinho do jogo — e sem muito trampo? Basta atravessar o primeiro estágio inteiro sem atirar em nada. **Chegando à Power Unit, no final do estágio, detone-a sem acertar as colunas laterais.** Fazendo isso, seu score irá para 2.800 e, ao checar seu inventário, você perceberá que faturou a Napalm Gun na boa.

# Spiderman & Venom Separation

**Vidas infinitas** - Jogando com qualquer personagem, pegue o poder do Capitão América e vá para o chefe. **Bata no cara, até deixá-lo só com um tequinho de energia. Depois permita que ele desça a porrada até você perder todas as vidas. Quando isso acontecer, solte o poder do América e ele detonará de vez com o vilão.** Passando à próxima fase, deixe-se morrer novamente e... surpresa! O número de vidas passará para nove e não sairá mais disso — o que, na prática, significa que você está com vidas infinitas.



**Sala secreta** - O leitor Paulo C., de São Paulo (SP), descolou uma passagem secreta já na primeira fase deste jogo! Saca só: **comece o jogo com Homem-Aranha. Logo de cara, você vê uma lata de lixo no canto. Ande até ela. Bem ao lado dela fique dando vários pulos. Quando cair, dê alguns socos** e... Pronto! Você achou a sala secreta!

# Comix Zone

M EGA

**Problemas digestivos** - Beavis e Butt-Head vão ter que dividir o troféu trash dos videogames com Sketch, personagem principal deste game. Pelo jeito, o cara é muito chegado numa salada de repolho com batata doce de sobremesa. **Depois de detonar todos os inimigos da tela, fique apertando rapidamente ↓.** Aproveitando a solidão temporária, Sketch dá uma ruidosa aliviada em seus problemas de flatulência. Se houvessem ainda inimigos na parada, morreriam todos intoxicados.

# Anxiety

S NES



A MAIS COMPLETA  
LOCADORA DE GAMES



AGORA EM 2  
ENDEREÇOS

LOJA 1

RUA SERRA DO JAPI,  
TATUAPÉ - CEP 03309-  
TEL/FAX 941 9957

LOJA 2

RUA CONSELHEIRO MOI  
DE BARROS, 540  
SANTANA - CEP 02018  
TEL/FAX 959 0530



# KAITEI DAISENSOU

## KAITEI DAISENSOU Imagineer

Ação - 1 ou 2 jogadores  
CD japonês

GRÁFICO

SOM

DESAFIO

DIVERSÃO

JOGABILIDADE

ORIGINALIDADE

O game é fácil e mais divertido jogando em dupla. Quem não está acostumado vai estranhar o excesso de elementos na tela


## COMANDOS

**A** Atira mísseis para a frente

**B** Atira mísseis para cima e solta bombas de profundidade

**C** Atira mísseis para cima, para frente e solta bombas de profundidade

Antigamente, na era de ouro do Nintendinho e do Master, rolavam aos montes jogos de naves para debulhar a dois. No reinado dos 16 bits, a frequência de lançamentos do tipo diminuiu muito. Agora, a Sega resgata esse barato com o primeiro game do gênero para o Saturno. O grande lance desses games é conseguir avançar nos cenários, atirando em tudo que pinta e, em *Kaitei Daisensou*, são submarinos que comandam a ação. Não sabemos se o game vai sair nos States. Quem puder, pega o CD japonês. Quem não puder, já vai curtindo as imagens e torcendo para que saia.



## BATALHA NAVAL A DOIS

Jogar a dois é mais divertido pois, ao final de cada fase, você fica sabendo quem detonou o chefe. Além disso, o final é uma batalha entre os dois.

O game dá três tipos de tiros para o alto e três para a frente. Eles são identificados por cores e letras e sua potência aumenta conforme o jogador vai coletando as armas. Você também encontrará estrelas e, ao pegar cem, ganha uma vida extra. O jogo traz quatro níveis de dificuldade, com Continues infinitos.


*Detonar o primeiro chefe é boiada. Fique no meio da tela atirando e os ataques dele não o acertam*



*Entre as fases, pinta essa tela que mostra, com uma carimbada, quem detonou o chefe*



*Hora do terceiro chefe. Deixe os blocos caírem sobre a face dele e, quando o rosto ficar em carne viva, desça o dedo*



*O último chefe dá um certo trabalho. Deixe-o passar por você, com cuidado para não ser esmagado na parede. Depois atire sem parar em sua traseira*



*Surpresa! Depois da camaradagem no jogo, hora de definir quem é o melhor. Esqueça amizade e detone o seu amigo. Fight!*



SATURNO

## DARIUS GAIDEN Taito

Espacial - 1 ou 2 jogadores  
CD japonês

GRÁFICO	●●●●●
SOM	●●●●●
DESAFIO	●●●●●
DIVERSÃO	●●●●
JOGABILIDADE	●●●●●
ORIGINALIDADE	●●●●

A diversão acabou levando apenas um "bom" pois a Taito ainda vai ter de gramar pra emplacar nos 32 bits. Para o futuro queremos cenários animalescos e diversidade de chefes, OK?

### COMANDOS

A ou C Atira  
B Solta bombas

Você sempre tem duas opções de fases, mostradas em preview, à direita. Por exemplo: da Fase C, você pula para a Fase E ou F



Quando você usa a bomba, o efeito visual é arrasador. Babe!



Jogar a dois é mais fácil e mais divertido também: vocês terão que disputar os itens e quem sobrar, tchau!



Este primeiro chefe é um bom exemplo dos que estão por vir. Atire sem parar e desvie dos seus ataques

# Darius Gaiden

Os peixes possuem um estranho e misterioso fascínio sobre os japoneses. Durante séculos, o país viveu fechado para quase todo o mundo e, para os japoneses, a destruição viria pelo mar, através de inimigos, maremotos ou monstros desconhecidos. Esse fascínio pelos seres do mar é a marca registrada de Darius, um clássico dos jogos de nave. Em Darius, todos os inimigos são peixes e serpentes do mar. Esta é a primeira versão da saga para um sistema de 32 bits e, por isso mesmo, obrigatória para os fãs da série, que é um dos marcos da Era dos 16 bits.

## Você escolhe o roteiro

Para aproveitar o imenso potencial do console, Taito ampliou o número de fases. Esta versão traz 10 etapas, identificadas pelas letras do alfabeto. Você mesmo faz o roteiro e pula de uma letra para outra, o que permite criar vários roteiros diferentes por exemplo, que oferecia apenas 6 ou 7 etapas/Letras. Infelizmente, alguns chefes se repetem sem maiores cerimônias. Os cenários multicoloridos – marca registrada de Darius – nos 32 bits chegam a ficar psicodélicos, tamanha a intensidade.

## Atire sem parar

A curtição no jogo é sobreviver na tela enquanto o cenário avança. Jogue desenganado, mas não pense que é fácil. Suas armas são sempre as mesmas e apenas sobem de nível: basta pegar brasões coloridos que o inimigo deixa. Se tiver companhia, debulhe a dois.



Em todas as etapas, acerte os bichos coloridos, como o vermelho, para faturar itens que melhoram suas armas



PLAYSTATION

# RIDGE RACER REVOLUTION

## RIDGE RACER REVOLUTION Namco

Corrida - 1 jogador

- GRÁFICO ○○○○○○
- SOM ○○○○○○
- DESAFIO ○○○○○○
- DIVERSÃO ○○○○○○
- JOGABILIDADE ○○○○○○
- ORIGINALIDADE ○○○○○○

O visual está mais bonito e o desafio muito mais estimulante. O ponto fraco continua o mesmo: não há modo para dois jogadores.

### COMANDOS

O joystick tem quatro configurações diferentes. Nós preferimos a A:

- Freia
- X Acelera
- △ Muda a visão
- L1 Reduz as marchas
- R1 Aumenta as marchas



O arcade ainda nem chegou e este CD já está disponível nas boas locadoras tupiniquins. A Namco caprichou e melhorou o que já era bom. Agora o game apresenta um novo modo de jogo, o Free Run, e o Time Trial já vem disponível. Os carros são os mesmos, mas além do preto há um misterioso carro branco e as pistas tiveram uma nítida evolução. Quem achou o primeiro game fácil, deve experimentar este, pois agora o desafio é bem mais árduo. Praticamente só ficou faltando um modo para dois jogadores. Adrenalina pura!



A garota da largada abandonou o maiô vermelho e adotou mini-blusa e calcinha brancas. Que barriguiinha sexy!



Nem tudo é festa. Desta vez não dá para ouvir um CD de música enquanto joga, pois o console não carrega o game. Agüente dance music ou vá ao Options e abaixe o volume

## CIRCUITOS MAIS SELETIVOS

O esquema de pistas se manteve inalterado: São três pistas (Novice, Advance e Expert), que utilizam o mesmo traçado como base. Assim, as diferenças entre os circuitos se restringem a algumas curvas que aumentam a dificuldade. Depois que você consegue ga-

nhar nas três pistas, outras três ficam disponíveis. Na verdade são as mesmas pistas, mas com o sentido invertido. As novas pistas estão muito mais desafiadoras do que as do game anterior. As subidas e descidas ficaram acentuadas: Em determinados trechos, elas são estreitas que parecem inspiradas em um kartódromo. Os cenários também ganharam maior realismo.



O comportamento do carro é bem realista. Dá até para sentir um friozinho na barriga



No primeiro Ridge Racer o velocímetro marcava em milhas por hora. Nesta versão, indica nos conhecidos quilômetros por hora



## AS MÁQUINAS

Assim como no original, você tem apenas quatro carros à disposição, mas pode escolher outros oito se ganhar o jogo do loading: enquanto o console estiver carregando o CD, acerte todos os quarenta bichinhos que aparecem no joguinho Galactic Dance. Fique esperto pois você só tem uma chance e, se errar, recomeça todo o procedimento. Na nossa opinião, as melhores máquinas são a RT Ryukyu e a Galaga RT Carrot. Depois que você vence nos três circuitos originais, cada modelo ganha novos tipos, com diferentes velocidades finais. Para o circuito Novice, cada carro fica aparece em quatro versões. Em Advance são três e em Expert, dois. Uma coisa que melhorou, foi a visão do carro por detrás: o desenho é mais nítido e as rodas dianteiras se movem, acompanhando seus comandos no Direcional. O melhor ficou para a visão interna, que agora conta com um utilíssimo retrovisor.



O joguinho Galactic Dance serve para faturar novos carros e matar a saudade de games antigos. Desça o dedo!

Agora é mais fácil ver o rendimento de cada carro. Use o Direcional e os botões L1, L2, R1 e R2, para observar ângulos diferentes dos carangos



Quando for escolher o tipo de carro, não se engane achando que com o mais rápido será mais fácil vencer. Os seus adversários também estarão mais rápidos

Olho vivo no retrovisor para prevenir surpresas desagradáveis



## NOVIDADES NOS MODOS DE JOGO

O novo modo é o **Free Run**. Nele, o número de voltas é infinito e você entra na pista sozinho. Perfeito para conhecer os segredos do circuito antes de encarar as provas e os adversários. Nesta versão o **Time Trial** já está disponível no começo, ao contrário do original, onde ele só é acessível depois das vitórias nas três primeiras pistas. No **Time Trial** você corre contra dois carros (o amarelo e o misterioso carro preto) em três voltas. Este é disparado o modo mais difícil, já que segurar o carro preto atrás é coisa para feras. Outra novidade é que na pista **Expert** o carro preto foi substituído por um branco, tão rápido quanto o anterior. O outro modo é o **Race**, no qual você desafia outros jogadores ou carros, inclusive o incansável carro amarelo, em três voltas.

O cara do enigmático carro preto quer humilhá-lo. Ele ultrapassa e depois fica lhe esperando. Treine muito para ganhar dele



## CÂMBIO AUTOMÁTICO OU MANUAL?

Ao contrário do que vale para a maioria dos games de corrida, o uso do câmbio manual não é fundamental para uma boa performance em Ridge Racer. O carro com câmbio automático tem uma velocidade um pouco inferior, mas na maior parte das curvas não há necessidade de frear ou reduzir marchas.

## VOANDO BAIXO

Ridge Racer Revolution traz uma sensação de velocidade difícil de encontrar em outro game. Mas não pense que o esquema é muito realista. Os carros têm uma estabilidade impossível e jamais derrapam. Assim, dá para fazer curvas numa velocidade absurda. Nessas situações, as tangentes precisam ser respeitadas na maior parte das curvas. Também não adianta querer pegar vácuo, como em Daytona USA, pois isto nunca acontece.

Para largar bem, aperte o acelerador até a contagem chegar em 1. Ai solte o botão e aperte novamente quando o locutor disser Go. Se der certo, o ponteiro do conta-giros estará entre o 6 e o 7. Assim você sai rápido e sem cantar pneu





PLAYSTATION



# LOADED™

## LOADED Interplay

Ação - 1 ou 2 jogadores

- GRÁFICO ○○○○○
- SOM ○○○○○
- DESAFIO ○○○○○
- DIVERSÃO ○○○○○
- JOGABILIDADE ○○○○○
- ORIGINALIDADE ○○○○○

Labirintos infestados de inimigos e um tiroteio nunca visto nos videogames. Trata-se de uma fuzilaria muito intensa, que recebeu a recomendação para "maiores de 17 anos apenas" e só avança a contento jogando a dois. O game da Interplay está com jogabilidade em cima e o esquema é simples: dar tiros, pegar cartões que abrem portas e achar saídas. O visual é assustador. Corredores escuros, corpos, gritos e clarões de tiros por toda a parte. Se você achou o menu pesado, saiba que nós também!! Mas há gosto pra tudo.

Uma fuzilaria imperdível para quem gosta. Basta esquecer o dedo no botão de tiro!

## COMANDOS

É configurável. Usamos a Default (padrão):

- X Tiros
- △ Ultrabombas
- Correr
- L1 Bombardear
- Mapa
- R2/L2 Zoom In e Out

## EM BUSCA DA SAÍDA

Seu objetivo é sempre sobreviver, encontrar a saída e pegar os cartões que abrem as portas. São seis personagens disponíveis e o ideal é jogar em dupla. Cada personagem tem suas características próprias de velocidade, armadura, armamento e ultrabombas. Estas

são armas especiais, em número limitado, para momentos críticos. No alto da tela há um painel indicando tudo. Aperte ○ para virar esse painel e ver o mapa da área onde você está. Ao mudar de fase você não restabelece nenhum de seus quesitos (armas, escudo...).

## TIROTEIO ÀS CEGAS



Estes são os seis personagens a escolher. Cada um tem suas vantagens. Você decide!!



Tudo e todos que se mexem são inimigos. Atire sem parar.

★ Se você tem Memory Card poderá salvar suas partidas. Beleza!!

★ Suas armas melhoram de nível conforme seu desempenho

★ Você escolhe o grau de dificuldade, o número de vidas e o de Continues, todos com 5 opções. Também regula volume de som

Fique atento ao mapa! Ele indica passagens secretas que podem levar a muitos itens e cartões



O visual escuro e sombrio dá um clima assustador ao game



Jogando com Zoom, o game perde definição visual mas ganha em velocidade e tensão



No final pinta esta tela com resultados individuais de jogadores. Vocês jogam juntos mas competem na eficiência



PLAYSTATION



# GEX

Gex, a lagartixa cool, vai grudar no PlayStation.

A Crystal Dynamics lançou uma versão para o console Sony tão boa quanto a do 3DO. A apresentação excelente e o bom humor continuam marca registrada de Gex. O jogo é igualzinho e continua difícil: é preciso fuçar a valer. Se quiser socorro, confira nossa edição Nº 84. Só pra refrescar sua memória, Gex é fissurado em programas antigos de tevê e foi aprisionado por Rez. São cinco mundos com várias fases cada, incluindo selva, cemitério e até a China.

## GEX / Crystal Dynamics

Aventura - 1 jogador

GRÁFICO ●●●●●

SOM ●●●●●

DESAFIO ●●●●●

DIVERSÃO ●●●●●

JOGABILIDADE ●●●●●

ORIGINALIDADE ●●●●●

Há poucos games como Gex. Desafio e diversão no ponto

### COMANDOS

- Língua
- Rabada
- X / L1 Pular / Correr



Algumas fases sugerem personagens já conhecidos, como este Jason, de Sexta-Feira Treze

Muitos e muitos itens nas bolinhas com bichos. Cada uma dá um efeito. A bola branca com lagartixa, por exemplo, dá invencibilidade



Gex não pára de correr. As moscas douradas podem estar escondidas

## VIEW POINT American Sammy

Aventura - 1 jogador

GRÁFICO ●●●●●

SOM ●●●●●

DESAFIO ●●●●●

DIVERSÃO ●●●●●

JOGABILIDADE ●●●●●

ORIGINALIDADE ●●●●●

O som, que ficou devendo muito na versão de Mega, agora está envolvente. Rola um poperô pra chacoalhar

### COMANDOS

- △ Tiro especial
- X Atirar

# VIEWPOINT

Game lançado no Neo Geo com uma versão também no Mega Drive, View Point ganhou nova vida no console da Sony. Nas versões anteriores, controlar sua nave e detonar inimigos era um desânimo só. O CD para PlayStation traz as mesmas seis fases com cenários variados e visão em perspectiva, mas com uma velocidade muito maior. Querem mais detalhes? consulte nossa edição Nº 74. Mas não é necessário: pegue sua nave e descubra como detonar cada chefe ou avançar nas passagens



O desafio é crescente. A cada tela, mais e mais obstáculos no caminho



Chefe coxinho, acerte e desmonte. Mas alguns chefes à frente exigirão estratégia para serem vencidos. Fique atento



Neste círculo, você precisa acertar um mínimo de navas para poder atravessar

### Saque as bombas

Você consegue as bombas atirando em elementos do cenário ou nos inimigos

- Vermelha - Muro de fogo
- Verde - Persegue inimigos
- Azul - Onda de choque





# ALONE IN THE DARK Interplay

Adventure - 1 jogador

- GRÁFICO
- SOM
- DESAFIO
- DIVERSÃO
- JOGABILIDADE
- ORIGINALIDADE

O game é contagiante, característica do próprio gênero, mas como a jogabilidade está uma caca, dá vontade de mastigar o joystick

## COMANDOS PARA FIGHT

Sempre com o A segurado

↑ + A	Cabeçada
← ou →	Soco
↓	Chute
A + ↑	Atirar

Para atacar usando os objetos, use os mesmos comandos acima



# ALONE IN THE DARK 2™

A Interplay vai pôr você mais uma vez sozinho no escuro. Agora, o detetive Edward Carnby terá de solucionar um seqüestro. Mas para isso você deverá ter nervos de aço por dois motivos. Primeiro porque o suspense é constante; depois porque o loading do game é um pé! Demora um tempão até que seu personagem responda aos comandos. Se você curtiu a primeira versão, não vai querer perder esta, mas vá com um pé atrás.

## Mistério na mansão


A pequena herdeira de uma vasta fortuna foi raptada por One-Eye-Jack e está escondida em sua mansão, conhecida como A Cozinha do Inferno (Hell's Kitchen). Os pais farão qualquer sacrifício para tê-la de volta. Edward Carnby foi contratado para resolver o caso. Entrando e saindo de salas e porões, o detetive terá que encarar a gangue de Jack e libertar a garota.

## Pequenos achados

Além de um bom inglês, o estilo adventure requer raciocínio e poder de dedução. Percorrendo os cômodos da mansão, Ed vai encontrar vários itens que, à primeira vista, podem parecer sem utilidade. Mas cada peça encontrada será usada num determinado momento do jogo.

## Saiba usar as telas

Repare que entrando em Actions, duas opções aparecem no canto inferior direito: Push (empurrar) ou Fight (lutar). Se você escolher algum item do inventário, pintarão verbos como usar, beber ou ler. E um toque: para carregar a arma, primeiro pegue-a, volte ao inventário, pegue a munição e dê use.



Com o B você chama a tela do seu inventário. Com o Direcional você escolhe e com o A, usa. O C sai da tela


## TOQUES ESPERTOS

★ No jardim, perto de uma carta de baralho, você encontrará uma corda. Junte-a ao gancho, dependure-os no braço da estátua de Jack e desça poço abaixo.

★ Procure nunca ficar desarmado. Há inimigos sempre à espreita.

★ Pise na carta com naipe de ouro. Saindo no poço, derrote o fantasma e ganhe a espada. As outras cartas são armadilhas.

★ Passe a folha de jornal por debaixo da porta ao lado do homem morto. Enfie o compasso na fechadura para derrubar a chave.



Aperte L para acessar esta tela de caveira. Nela, salvando game, rodando que já está gravado e fuçando nas opções de música

Entre na mansão já armado. Fique na posição que a foto mostra. Atire bem em frente e depois apenas um pouco para a diagonal direita



Empurre a estátua para entrar no jardim. Enfundando este passeio, que no jogo você encontra itens de

Mas você não estará sozinho. Alguém te espia lá do alto e está bolando surpresas nada agradáveis pra você





**MEGA**  
32X

## BLACKTHORNE Interplay

Ação - 1 jogador

GRÁFICO ●●●●

SOM ●●●●

DESAFIO ●●●

DIVERSÃO ●●●

JOGABILIDADE ●●●

ORIGINALIDADE ●●●

O jogo não traz novidades e apenas o visual e o som melhoraram um pouco. Mais um pra galeria de Out Of This World e Flashback

### COMANDOS

#### COM ARMA

B Atirar para a frente

C Atirar para trás

#### SEM ARMA

B Saltar

C Correr

X Usar item

Y Selecionar item subindo no menu

Z Selecionar item descendo no menu


↑ Esconder-se/ Conversar

# BLACKTHORNE

Quem gosta de games tipo labirinto já deve ter arrancado muitos fios de cabelo nas outras versões de Blackthorne, para PC e SNES. Esta para o Mega 32X está muito superior em gráficos e som. O game da Interplay tem desafio crescente e poucas mudanças

no visual das telas. Ao todo são dezesseis níveis, todos com passwords. Blackthorne narra a história de Kyle, o herdeiro de um reinado onde todos foram aprisionados por Sarlac, o demônio. Esta versão só pecou pela movimentação, lenta demais

## FASE 1



Alguns prisioneiros estão agonizando, como este. Converse com ele. Basta apertar ↑



Os monstros deixam quase sempre algum item, que são assinalados no canto inferior esquerdo e passam para o seu menu

Utilize a bomba nas portas de metal. Elas nunca falham

## FASE 2



Elevadores são sempre um convite para fuçar ainda mais a tela. Desça e faça aquele rapa lá embaixo



O monstrengo azul, ao ser destruído, dá a Bridge Key. Este item serve para construir pontes



Para conseguir passar pelos raios laser, destrua primeiro o gerador de energia



# MUITAS DIREÇÕES A SEGUIR

Você vai ter de usar todo o seu faro atrás de passagens secretas. Seu personagem deve subir e descer, às vezes mais de uma vez, e percorrer todos os cantos. Converse com prisioneiros e outros caras: eles podem dar dicas ou... mandar chumbo, se estiverem revoltados. Dentro dos sacos amarelos há bombas. Use-as principalmente para estourar as portas de metal. As portas com batentes de madeira não podem ser atravessadas se você estiver com a arma empunhada.

Conversando com pessoas, você ganha a poção que completa toda a energia. Como na maioria dos games de labirinto, as telas têm andares. Passando a fase aparece uma password, mas antene-se: você começa a fase seguinte com nadinha de itens e só a energia é renovada. Conforme o game evolui, você pode encontrar caras que dão armas mais poderosas.



No Practice você...  
a movimentar-se, d...  
arma e conversar

## FASE 3



Cuidado para não pisar no pino que aciona a metralhadora. Fique agachado



Ao encontrar uma cachoeira, dê uma boa fuçada, pois elas podem esconder passagens secretas


## PASSWORD

Nível 1 - FBW  
Nível 2 - QP7  
Nível 3 - WJT  
Nível 4 - RRY  
Nível 5 - ZS9P  
Nível 6 - XJSM  
Nível 7 - CGD  
Nível 8 - TJDF  
Nível 9 - GSG  
Nível 10 - BM  
Nível 11 - Y4D  
Nível 12 - HCH  
Nível 13 - NRI  
Nível 14 - BM  
Nível 15 - MJ  
Nível 16 - K30

## FASE 5



Ao se aproximar de qualquer personagem, você pode tentar conversar para obter informações. Mas alguns caras do seu povo estão na bronca e podem atirar em você, como esse aí



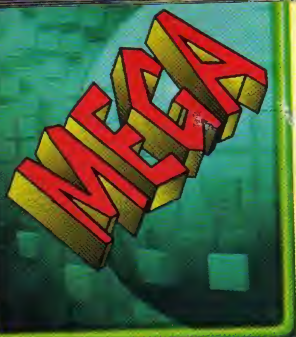
Aqui você encontrou a Fire B...  
Seu efeito é gradual e serve pa...  
matar as plantas que se movem

## CHEFE FINAL



Você encara o chefe totalmente zerado de itens. Role de um lado para o outro para desviar dos ataques. Os bichos lá no alto também atacam. Sua única defesa é atirar





# SPOT GOES TO HOLLYWOOD

Acclaim/  
Virgin/ Eurocom

Aventura - 1 jogador

- GRÁFICO
- SOM
- DESAFIO
- DIVERSÃO
- JOGABILIDADE
- ORIGINALIDADE

O game aprimora a primeira versão nos detalhes técnicos e no visual. Mas não é nenhuma obra-prima

## COMANDOS

A	Tiro
B	Pulo
C	Corrida
B + C	Pulo longo
Start	Pausa

## PASSWORDS

A PIRATE ADVENTURE

Ship Deck  
JBGHTJBJ

Ship Hold  
FIWTQZIQ

Under Water  
PF8QXQLU


## HORROR WORLD

The Haunted House  
LNNG6DZT

The Haunted House  
Cellar  
4TOUTAMX

The Pumpkim Castle  
HQ7MWW8X

**O**lha a tampinha aí de novo! Depois de curtir até samba em sua primeira versão, Coll Spot volta com seus óculos escuros e ginga de malandro. Agora, até celular ele tem. A grande mudança em relação ao primeiro game é que todos os cenários são tridimensionais. Os gráficos estão coloridíssimos e o som continua legal, embora não empolgue. O melhor deste game é a diversão: são muitos itens para pegar, dezenas de passagens secretas e até algumas charadas, do tipo "como é que faço para pegar aquele item?". Na média, o cart resolve bem uma tarde de chuva!




# LUZES, CÂMERAS... AÇÃO!

Estamos nos estúdios de Hollywood e o seu herói é um astro de cinema. Sua missão é pegar Spots suficientes para mudar de fase. São três fases por mundo e apenas quatro mundos,


um em cada cenário: navio pirata, casa assombrada, mundo da aventura e espacial. Como o esquemão é o mesmo todos, fizemos só o primeiro pra você.

## A PIRATE WORLD


### Ship Deck



Logo de cara pegue este Super Spot: vale duas vidas extras



Janela passa por aqui



Opa! Um caranguejo não é nada amigável. Detone-o para ganhar um item



Passa perto desta mãozin para marcar tela



# Ship Hold



Passagem para os porões: caia aqui para encontrar mais Spots

Passagem secreta: venha de encontro a esta escada para chegar a um lugar quase inacessível



Estoure a parede aqui para achar mais um Spot




Baciada de itens: logo entrar na passagem se aperte Direcional para direita + o botão de pulso para fazer a festa



Dê a volta e suba nesta plataforma para pegar a bota


Para entrar nos porões, basta cair nos buracos. Depois, use as cordas para voltar ao deck




# Underwater World



Agora é na água! Fique antenado no seu tanque de ar. Quando ele estiver baixo, dê uma carga nestas bolhinhas



Esta caverna é muito suspeita. Para entrar, detone esse chat



Entre aqui para achar uma passagem secreta

## ITENS A COM PA

Neste game, há diferentes divididos em Sapatos, Lhe dão o super Alimentos, Repõem energia 7Up, Vida extra Super Spot, Duas vidas extras Luz, Lâmpadas e lanternas ajudam em lugares escuros, Pontos bônus Computadores, telas porquinhos e dentaduras valem mais pontos normal, Pontos gerais Qualquer outro item não está relacionado acima lhe dá pontos

Antes de sair é bom encher os pulmões de ar



**Chefão!** Fique de frente, atirando. Quando ele assobiar, caia fora! Repita até vencê-lo



# MEGA

## IZZY'S QUEST FOR THE OLYMPIC RINGS U.S. Gold

Aventura - 1 jogador

- GRÁFICO ●●●●
- SOM ●●●●
- DESAFIO ●●●●●
- DIVERSÃO ●●●●
- JOGABILIDADE ●●●●
- ORIGINALIDADE ●●●●●

Faltou o clima de Olimpíadas. Mas o cart é bom e quem gosta do estilo papa-itens vai curtir

### COMANDOS

- A Pular com pernas fechadas
- B Pular girando
- C Pular com pernas abertas

★ Sua energia é frágil: basta encostar no inimigo e você já era

★ Abuse dos pulos para xeretar o que há lá no alto. As tochas valem pontos

★ Acertando os inimigos da tela, podem aparecer ovos ou jarros com itens

# izzy's Quest for the Olympic rings

Aproveitando as Olimpíadas de Atlanta deste ano, a U.S. Gold apresenta ao público o personagem símbolo do evento mundial, Izzy, estrelando uma animada aventura nos videogames. Izzy se transforma em muitos tipos de atleta olímpico e até em foguete e submarino. O game tem aquele astral infantil, mas pode pegar muito marmanjo de calças curtas, pois o desafio não é desprezível.



## Izzy, atleta que "morfa"

O personagem pode assumir formas para facilitar sua batalha. Veja quais entrando em Options e indo até Izzy Test.




Izzy pode ser um arqueiro, jogador de baseball, espadachim, helicóptero e outras coisas

## Fases de Bônus

Dois dos anéis olímpicos estão nas fases de bônus Elder Challenge, no intervalo entre uma tela e outra. Seja rápido.

Aqui, Izzy vira foguete e deve subir papando itens e desviando do fogo. Seja rápido



Izzy deve fazer este bônus dando um rolê nas rochas do espaço

## AS AVENTURAS

### Vila Grega

Izzy explora três telas nesta fase das ruínas gregas onde encontra um dos anéis.



O primeiro ovo da tela e cantos escondem outros itens. Izzy pode encontrar outros itens escondidos.

Todos os "morfs" estão nesta estrela. O poder dura até Izzy encontrar uma bandeirola



Com o "morfo" de baseball, você pode pegar a bandeirola e o primeiro ovo da tela.



## Em busca dos Anéis

Izzy vive no mundo mágico de World Torch, onde um grupo de guardiões mantém acesa a Tocha olímpica. Mas agora, uma força do mal pretende apagar a chama e acabar com as Olimpíadas. Izzy tem um pequeno problema: a chama só pode ser acesa no mundo humano. E para sair de seu universo, ele deve encontrar os cinco anéis que simbolizam os continentes das Olimpíadas.

Izzy's Quest dá gordos scores, pois tudo na tela vale pontos. Fuça pra valer, principalmente atrás de ruínas ou rochas. Os "morfs" ajudam a atravessar alguns trechos.

### ITENS


Ovos e jarros  
Contêm itens ou explodem  
Coração com estrela  
Vida Extra  
Bolha  
Escudo protetor por 10 segundos  
Rocket  
Pra manter Izzy voando enquanto ele estiver transformado em foguete  
Estrelas douradas  
Dão Continues  
Estrelas grandes  
Poder de transformação  
Raio  
Elimina os inimigos da tela  
Diamante azul brilhante  
Dobra o marcador dos medalhões comuns  
Medalhas - Dão energia

## DO MASCOTE OLÍMPICO

### Lava Dome

Izzy não pode ficar muito tempo dentro do vulcão e precisa encarar três telas. É fogo!

*Os minivulcões podem espirrar lava a qualquer momento. Fique atento!*



*As estrelas douradas que giram são Continues e estão sempre bem escondidas, como estas*

*Com o "morf" do espadachim, Izzy faz as labaredas virarem fumaça*



*Todas as telas exigem paciência, mas vale o esforço. Em todo fim de fase Izzy encontra um dos anéis.*

### Amber Ring Quest

Na última fase, Izzy vai tentar finalmente encontrar o anel que falta e ir para Atlanta.



*O "morf" do foguete vai ser uma boa para subir e explorar lá no alto*

*Izzy brinca com saltos ornamentais nos trampolins em forma de língua*



**Deixamos o restante pra você. Encontre o último anel e... rumo às Olimpíadas**





# REVOLUTION X



## REVOLUTION X Acclaim

Tiro - 1 ou 2 jogadores

### MEGA

GRÁFICO	●●●●
SOM	●●●●
DESAFIO	●●●●●
DIVERSÃO	●●●●
JOGABILIDADE	●●●●
ORIGINALIDADE	●●●●

### SNES

GRÁFICO	●●●●●
SOM	●●●●●
DESAFIO	●●●●
DIVERSÃO	●●●●
JOGABILIDADE	●●●●
ORIGINALIDADE	●●●●

Um ótimo game, mas valem duas broncas. O som da versão do Mega é muito ruim. E não dá para jogar com as pistolas dos consoles ou, pelo menos, os manuais nada dizem a respeito.

### COMANDOS MEGA

A	Atira CDs
B	Atira
C pressionado	Aumenta a velocidade da mira

### COMANDOS SNES

L ou R	Atira CDs
Y	Atira



Rock e games sempre fazem boas duplas. O resultado é melhor que do a banda é o Aerosmith, um verdadeiro patrimônio do Hard Rock. Estas são as duas primeiras versões caseiras do Arcade estródo pelo quinteto de Boston e vai agradar aos amantes do estilo "muito tiro e pouco papo". O game oferece ação com ambientação tipicamente roqueira e o carisma Aerosmith. É puro rock'n'roll!

## O FIM DA LIBERDADE?

Algo de podre está para acontecer: o mundo está próximo de ser unificado sob o comando da Nova Ordem das Nações, uma corrompida aliança entre os governos e as grandes corporações. Liderada por uma tal de Helga, esta Nova Ordem pretende restringir toda a liberdade e qualquer tipo de diversão das pessoas. Neste panorama, era de se esperar que até o Rock'n'Roll sofresse represálias. E não deu outra! Durante um show em Los Angeles, no Club X, o Aerosmith é seqüestrado. Sua missão é detonar o exército opressor e, logicamente, resgatar os amados roqueiros. Se tudo der certo, a comemoração será um showzaço no estádio de Wembley. Até lá!

## SUAS OPÇÕES

O game tem três níveis de dificuldade, com 15 a 25 Continues (no Super NES) e de 10 a 20 (no Mega). No Super NES, dá para ajustar a velocidade do cursor em três graus diferentes, em Options. Já no Mega, você aumenta a velocidade apertando o botão C. A versão Mega, apesar do som pior, traz um Music Test. Já a versão para o SNES oferece apenas o Sound Test.

## FINAIS DIFERENTES


Jogo de tiro é isso aí: atire em tudo que se mexe. Além disso, estoure os cenários para descolar itens de armadura (Shield) e CDs, que servem como armas. Como o jogo traz várias bifurcações, dá para terminá-lo de formas diferentes. Inclusive sem resgatar a banda. Ao libertar cada um você ganha uma asa, que é o símbolo do grupo. Apenas com as cinco asas você verá o final completo. Veja os principais momentos com imagens da versão de Super NES.

## A ETERNA DISPUTA

Num cart de banda o som é fundamental e, nesse ponto, o Super NES dá de goleada. A guitarra soa feito guitão, não como um tecladinho vagabundo, como no Mega. Além disso, os gráficos também ficaram mais bonitos. Em compensação, o cart do Mega traz um desafio mais complexo. resolveu melhor alguns elementos de tela, com bifurcações nos caminhos e as estatísticas de finalização. De resto, é o mesmíssimo jogo.



As bifurcações no Mega (acima) ficaram melhores do que no Super NES (à direita). Veja e tire as suas conclusões



Console... galera do libertar as... é mais... (você te... acertar un... exato das... Mas as... agradece... andando... rola no S...



# ROCK'N'ROLL, SHOTS AND GIRL

## LOS ANGELES, CLUB X



Acerte as gaiolas para libertar as belezocas de biquíni. Depois enxugue a baba...

## HELICOPTER JOYRIDE



Vá atirando no helicóptero e nas janelas dos prédios, para descolar CDs



Agora o helicóptero é o chefe. Destrua primeiro os canhões e tanques de combustível, localizados nas laterais. Feito isso, ataque o bico

## MIDDLE EAST



Aqui o lance é estourar o ônibus o mais rápido possível. Não economize chumbo

## AMAZON JUNGLE



Aqui o lance é pauleira braba! Os caras atiram e arremessam guitarras. Sente o dedo!



Atire no letreiro verde para que ele caia na cabeça do porteiro



Mais uma vez você deve libertar estas deliciosas dançarinas. Tudo pela humanidade...



Nesta fase o chefe é esta caveira verde. Concentre o fogo em seus olhos, pois é de onde saem seus estranhos ataques

## PACIFIC RIM



Pintam uns caras que parecem Power Rangers. Ainda bem que eles não estão com os Zords!... ia ser jogo duro...



Chefe robô-voador. Detone primeiro a parte lateral, onde estão as metralhadoras e os lançadores de mísseis. Depois atire no meio

## WEMBLEY STADIUM



Destrua todas as telas deste videowall. Não sobrar tela sobre tela...



O último chefe não é mole! Como cão que late não morde, atire sem parar até o cara virar





## SYNDICATE

Bullfrog/Ocean

Estratégia - 1 a 4 jogadores  
24 Mega

GRÁFICO

SOM

DESAFIO

DIVERSÃO

JOGABILIDADE

ORIGINALIDADE

O game traz um desafio excelente. O chato é que as missões não variam muito

## COMANDOS

A Seleciona arma

X + Direcional Troca de arma

Y + Direcional Troca de agente

L + R Aciona o Panic Mode

Segure R e Aumenta os níveis de API

aperte X, Y ou A níveis de API

Segure L e Diminui os níveis de API

aperte X, Y ou A níveis de API

B Entra ou sai de veículos

Segure X + Pega ou larga armas

Direcional larga armas

Segure Y + Esconde armas

Direcional armas

Start+A+B+X+Y Autodestruição



## AS MISSÕES

Antes de começar, é bom dar uma passada no Practice Mode, para se acostumar aos comandos e ao esquema de jogo. Quando já estiver inteirado, vá para o Start Game. Você só poderá acessar as missões do mapa na ordem permitida pelo jogo. Ao pé da tela, a barra de menu serve para acessar o Briefing da missão, a seleção de personagens (Team Selection), as armas (Equipment), modificar os corpos dos agentes cyborgs (Modifications) e o trabalho de pesquisa e desenvolvimento (Research) de armas e partes do corpo.

## ARMAMENTOS

Ao escolher as armas, leve apenas o essencial, pois elas custam dinheiro e não estarão disponíveis na próxima missão: o que você não usar é dinheiro jogado fora! Para saber o que será realmente necessário, leia o Briefing. A pesquisa também vale a pena, mas custa uma grana e não espere resultados imediatos, pois os aprimoramentos geralmente só ficam disponíveis depois de uma ou duas missões.

Um velho conhecido dos micreiros m descolados, que a galera do Super M também poderá experimentar. Synd poderia se chamar SIMdicate, pois é simulador de sindicato do crime que completo. Uma mistura de estratégia ação de tiroteiros, inspirado num en de ficção científica dos mais pessim. O game é bastante longo e seu esqu é razoavelmente complexo, como co aos jogos de estratégia. Um cart pa jogadores ansiosos por desafios que exijam mais estratégia e perspicácia que dedo no gatilho.

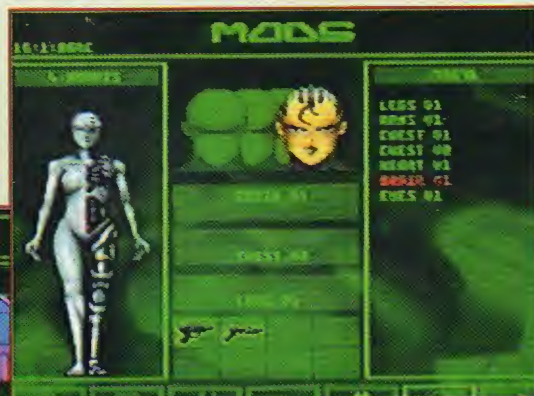


Com L e R, você movimenta o cursor nas opções da barra de menu. Para acessá-las, aperte Y

Compre apenas as armas essenciais. Se tiver que persuadir alguém, leve a Persua dertron. O botão A compra e o B cancela



No mapa, aperte X para acessar a próxima missão




As modificações deixam os seus agentes muito mais poderosos. Experimente!



Jogam a dois no Versu Mode, não acerte parce senão bau b





*Entre as fases, pintam animações que lembram as do PC. Obviamente a definição é inferior*

## CRIME ORGANIZADO

No futuro, a nova ordem falhou em sua tentativa de unificar o mundo. Isso abre espaço para que as máfias do crime cresçam através da opressão e do medo. Você é o jovem executivo de um sindicato criínnoso, deve ampliar sua base de atuação e terá cerca de cinquenta missões para cumprir. Para isso, poderá usar até 4 agentes ciborgues por missão e duas táticas básicas: usar a arma Persuadertron (que irá persuadir seus inimigos a mudarem para o seu sindicato) ou exterminar todos a tiros, sem delongas. Lembre-se que enquanto você tenta desestabilizar os outros sindicatos, eles fazem o mesmo contra o seu. Além disso, você precisará aprender a configurar seus ciborgues e a substituir os que foram eliminados, administrar o dinheiro do sindicato e as taxas de chantagem, comprar e vender armas.

## PASSWORD

Western Europ  
BBG7JB8KGC

Scandinavia  
BBGX2CVØVJ

Central Europ  
BB5WQKXLRJG

Eastern Europ  
BBSF4SGFLK7F

Ural  
BBSFFØLJGPX9

## CUMPRINDO AS MISSÕES

Seu objetivo quase sempre é acertar agentes de outros sindicatos e pegar suas armas ou persuadir alguém a se juntar ao seu grupo. Essas pessoas aparecem indicadas por setas. À primeira vista, o lance pode parecer complicado, mas não é. Principalmente porque você pode conferir seus objetivos imediatos no pé da tela.



*Sempre destrua estes pequenos robôs voadores para conseguir armas*



*Depois que uma missão é completada, seu lugar no mapa fica branco*

*Use o botão B para entrar e sair dos veículos do jogo. Para dirigir use o Direcional*



*Se as coisas estiverem realmente complicadas, apele para o Panic M apertando L e R simultaneamente. Assim os níveis de API (adrenalina, percepção e inteligência) sobem e melhoram a atuação dos seus agen*

*Quando você aperta Start durante a ação, dá para passear pelos cenários movendo o Direcional*



## ADMINISTRANDO AS VITÓRIAS

Para manter o caixa do seu sindicato, você pode vender armamentos excedentes no mesmo lugar onde as compra (Equipment). Também pode elevar os impostos (Tax), mas isso poderá gerar insatisfação e rebelião entre as pessoas subjugadas (veja no mapa). Além disso, outros sindicatos rivais irão se aproveitar da situação. Se algumas dessas coisas ocorrer, você poderá ser obrigado a cumprir uma missão especial, e, desta forma, gastar outra verba do seu sindicato.





# Kawasaki SUPER BIKE Challenge

## KAWASAKI SUPER BIKE CHALLENGE Timer Warner Interactive

Corrida - 1 ou 2 jogadores

GRÁFICO	○○○
SOM	○○○
DESAFIO	○○○
DIVERSÃO	○○○
JOGABILIDADE	○○○
ORIGINALIDADE	○○○

Muito repetitivo e sem emoção. Só para os fanáticos das bikes

### COMANDOS

↑	Aumentar marcha
↓	Reduzir marcha
A	Acelerar
B	Frear
L ou R	Defesa
L ou R	Deitar a modo

★ Nos marcadores na da de novo: número de voltas, tempo, posição, desenho da pista...

★ No Options você escolhe número de voltas (5 a 10), níveis de dificuldade (1 a 4), clima na pista e configuração de joystick

Não se iluda com o pomposo título deste cart. Em suas estréia nas pistas, a Time Warner pisou na bola. O único desafio de Kawasaki é a paciência. As voltas dos circuitos são longas demais e faltou emoção às corridas. Os gráficos estão bem pobrezinho e o som é capenga. Uma pena, pois games de corrida sempre agradam à mocada

## opções nas pedaleiras


Você pode curtir três modos de jogo tradicionais. No Practice, você dispõe de todas as 14 pistas do game para treinar e pode regular sua moto (câmbio e pneus, basicamente). Ao no Championship, você não pode escolher as pistas e precisa fazer três voltas para a qualificação de largada. No modo Suzuka, o corredor encara o circuito em 8 horas de corrida ininterrupta



Em qualquer modo de jogo, a visão é sempre do painel da moto



Não tendo um bom controle, você cai da moto pra valer



Jogando a dois, a tela fica dividida ao meio



Depois da qualificação, você pode conferir o grid de largada



Para as curvas mais fechadas, utilize o R ou L para estabilizar a motoca



Cuidado com os outros competidores: eles vêm com tudo pra derrubar você





# BASS TOURNAMENT USA

## Sammy

Esporte - 1 jogador

- GRÁFICO
- SOM
- DESAFIO
- DIVERSÃO
- JOGABILIDADE
- ORIGINALIDADE

A visão de jogo, por detrás do pescador, é a melhor já lançada para o gênero. Muito mais realista!

## COMANDOS

- Movimenta o barco/Aciona a barra de força (apertando novamente, a isca é arremessada)/Puxa a isca
- Solta a bóia para marcar um ponto visitado. Aperte de novo para recolhê-la
- Desloca o sonar para localizar os peixes

# BASS TOURNAMENT USA

Uma pescaria no conforto do lar, livre dos insuportáveis mosquitos, é o sonho de muito pescador por aí, certo? Então você precisa pelo menos conferir este cartucho, que é o mais realista já visto na telinha e o melhor do gênero já lançado. Deixe os preconceitos de lado e encare um desafio diferente.

## TREINO E TORNEIO

O game oferece dois modos de jogo. No Practice você apenas treina, escolhendo o lago, horário, mês, condições climáticas, direção e sentido do vento. Você só não mexe na temperatura ambiente e da água. Já em Tournament a coisa é para valer: você não escolhe lago e a pescaria rola entre 7 e 16 horas. Seu objetivo é trazer cinco peixes vivos para a pesagem, todos com pelo menos 12 polegadas de comprimento. Quem traz um peixe morto é penalizado com 4 onças a menos no peso total. É preciso se classificar pelo menos em terceiro



Embora a foto do peixe, as luzes verdes indicam que ele está vivo

No torneio, se conseguir um peso total 14 a 15 libras, você já está praticamente classificado para a fase seguinte

## COM A ISCA N'ÁGUA

Ao chegar ao lago, escolha um dos pontos pré-selecionados. Quando o sonar apitar, aperte Select para parar o barco. Aí aparecerão as opções Area Move (para ir para outro lugar), Cast (para começar a pescaria) e Information (informações sobre a sua posição). Quando um peixe pega a isca, surge a barra de força no alto da tela. Ela muda de amarelo para vermelho quando o peixe for fisgado. No alto da barra, uma flecha vermelha indica a tensão que a linha pode suportar.



Se sentiu que o bicho está quase pego, movimente a vara lateralmente (Direcional A), para chamar a atenção do peixe



Dê um look na grande possibilidade de iscas. Isto que é detalhismo

## TROCA DE EQUIPAMENTOS

Se você apertar Select enquanto estiver pescando, sua visão muda e você pode mexer em várias coisas: basicamente posicionar o cursor e apertar o botão A. É assim que você salva o game e aciona a caixa vermelha (para escolher linhas) e a amarela (para iscas).

Quando terminar a pescaria, vá para o W (Weigh In) para a pesagem oficial. Hora de torcer...





# INDYCAR

*O CD vem cheio de novidades em telas, circuitos e opções para os amantes do volante*

## O supertime de piloto brasileiros detona na sua telinha

**E** merson e Christian Fittipaldi, Maurício Gugelmin, Raul Boesel, André Ribeiro e Gil de Ferran, os superheróis da Formula Indy, vão queimar os pneus no seu micro, na segunda e ultraesperada versão de IndyCar Racing. Os amantes dos simuladores de corrida já entraram em polvorosa em dezembro, quando se aproximava o lançamento deste CD. Além dele, já vem vindo por aí World Circuit 2, também uma das maiores promessas da temporada.

### ATUALIZADÍSSIMO

Indycar 2 só não saiu antes porque o campeonato mundial da categoria não havia terminado (a última prova foi dia 10 de setembro de 95) e faltavam os records oficiais da temporada. Você encontrará no CD 32 máquinas, das quais 16 carros e pilotos participaram do Campeonato 95, incluindo os 6 brasileiros. A Papyrus acelerou fundo e não se limitou a colocar um nº 2 ao lado do nome. Fez um game novo, com telas, carros, visuais diferentes, e muito mais apuro gráfico e técnico. Usou recursos que fizeram sucesso no seu Nascar Racing e ainda corrigiu alguns bugs do primeiro game.

### MAIS PISTAS

IndyCar 2 traz 15 pistas, das quais 11 já rolavam na primeira versão e quatro são novas: Cleveland (a espaçosa pista do Aeroporto Burke Lakefront), Elkhart Lake, Mid-Ohio e Phoenix. O circuito de Indianapolis ficou de fora, mas poderá pintar em um pacote à parte. O legal é que três brasileiros emplacaram records no ano passado: Gil de Ferran em Cleveland, André Ribeiro em Loudon (que na versão inicial era mais conhecida como New Hampshire) e Raul Boesel em Milwaukee. Estão lá para conferir.

### MENOS PILOTOS

Agora podem correr, incluindo você, no máximo 32 pilotos, dos quais 16 são "de verdade". Dos brasileiros, só o Marco Greco ficou de fora. Você verá na tela de Opponents, que Gil de Ferran nasceu em Paris, na França. Não é erro não! O piloto realmente nasceu lá e foi criado no Brasil, terra natal de seus pais. Uma característica interessante: São Paulo é a cidade que tem o maior número de representantes na Indy. Um detalhe interessante, já que a modalidade é norte-americana.

### AS MUDANÇAS

Indycar2 traz uma jogabilidade diferente da primeira versão: os carros estão "mais duros" e vão exigir mais de você. Mas as maiores mudanças vieram no visual: das as telas são novas e cada pista tem sua foto aérea. Na de abertura, há uma imagem digitalizada. O replay também melhorou: agora são onze visões, cinco a mais do que o Indycar. A maior delas já havia estreado no Nascar Racing, inclusive a visão Arcade (duas câmeras traseiras, por fora do carro).

*O novo game da Papyrus é rico em detalhes realistas, tanto na jogabilidade quanto no visual. Babante!!*



*O box continua legal e detalhado como na primeira versão: dá um look nas marcas dos pneus! E ao fundo seu colega de box, Gil de Ferran*



*A melhoria mais esperada! Agora, quando se decide acelerar o término da corrida, pode-se mudar de idéia no meio do caminho... Ufa!*



# RACING 2



Cada pista tem sua fotografia aérea. Veja o famoso circuito de Cleveland, onde a corrida rola em uma pista de aeroporto

## OPÇÕES TURBINADAS

As opções e configurações do game foram incrementadas. A tela de detalhes gráficos, por exemplo, agora traz três opções para cada item: ligado, desligado e automático. Na de Opponent Strength (potência dos adversários) os limites foram encurtados em 5% acima e abaixo. Agora há também uma opção para habilitar ou não a retomada de velocidade sem perda de tempo. É o Spin Recovery, um "acessório" que funciona como controle de tração.



Rodando em alta resolução num 486DX com 66 MHz, o Indycar perde detalhamento gráfico. Saca o visual com pista e céu apenas!!



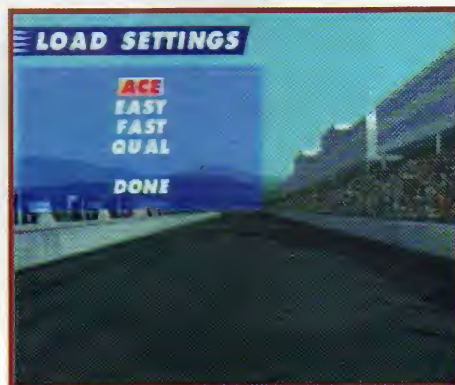
Quanta diferença rodando em um Pentium: velocidade e definição



Confira os carros dos seis brasileiros que disputaram a Fórmula Indy no ano passado




Uma das novas visões do replay, inspirada em Nascar: agora são 11 ângulos para assistir





No Load do box há mais uma configuração pronta: a de qualificação!!

## INDYCAR RACING 2

**Papyrus**  
Simulador de corrida  
1 jogador (2 com link ou rede)

 486 DX2, 66MHz, 45MB HD, 8 MB RAM, monitor SVGA, CD-ROM de dupla, DOS 6.0 ou superior, placas de som SoundBlaster de 16bits ou compatíveis e joystick (recomendável)

 Prós: Corrigiu bugs da primeira versão, atualizou carros, pistas e pilotos e ainda trouxe um novo desafio de pilotagem.

 Contras: Quando jogado em micros não muito poderosos, perde muitos detalhes. A visão por detrás é dispensável.

## Avaliação

Onde encontrar: Tomorrow Multimídia, fone (011) 852-4466

9,5



# MULTI

## SIM ISLE

Game na linha Sim (abreviação de SIMulador), com toques ecológicos. O jogador precisa garantir a sobrevivência de florestas e suas espécies nativas, aprendendo a "administrar" o ambiente. Pintam problemas com companhias mineradoras, desastres ecológicos e OVNIs, entre outras encrencas.

**Onde encontrar:** MagnaHome, fone (011) 816-0700, São Paulo, SP.

**Preço sugerido:** R\$ 46,24




*Uma das ilhas que você terá de proteger em Sim Isle. Ao alto, o jogador descobre uma área de desmatamento e investiga, para apurar responsabilidades e descobrir o que fazer*

## JOGOS PARA WINDOWS

A StarLife do Amazonas lançou, em disquete, o pacote Arcade com oito clássicos para Windows. Chama-se Arcade Solid Gold e vem com os seguintes jogos: Aster Blaster (tipo Asteroids), Bloxs (tipo Tetris), Blackout, Chess (xadrez), Checkers (damas), Slots (caça-níqueis), Roll'Em (dados) e Battle Grid (batalha naval). Roda em qualquer micro que suporte o Windows 3.0 ou superior.

**Onde encontrar:** StarHot, fone (011) 574-0655, São Paulo, SP.

**Preço sugerido:** R\$ 25,00.



## MENZOBERRANZAN



Os aficionados por RPG e aventuras com experiências sensoriais, levitações e vôos, estão feitos com Menzoberranzan. Neste game em CD, você participa de batalhas com imagens de alta definição, bons recursos de voz e ação em tempo real. Vale a pena conferir!

**Onde encontrar:** Magnahome, fone (011) 816-0700, São Paulo, SP.

**Preço sugerido:** R\$ 68,81

**Mais lançamentos! The 11th Hour da Virgin, é o mais quente. Mas o simulador Sim Isle e o espacial Fury 3 prometem emoções.**

## The 11th Hour: The Sequel to The 7th Guest



Como o próprio título diz, é a continuação do sucesso The 7th Guest. Neste novo game de suspense, a ação se passa na mansão de Henry Stauff, que ficou fechada por 70 anos, após a conclusão do mistério de 7th Guest. Você é o namorado da repórter Robin Morales e terá que salvar a pele de sua amada. A Virgin caprichou: são dezenas de cômodos por percorrer, atores excelentes e uma trilha sonora perfeita.

**Onde encontrar:** Tec Toy, fone (011) 831-2266, São Paulo, SP.

**Preço sugerido:** R\$ 79,99

## FURY 3

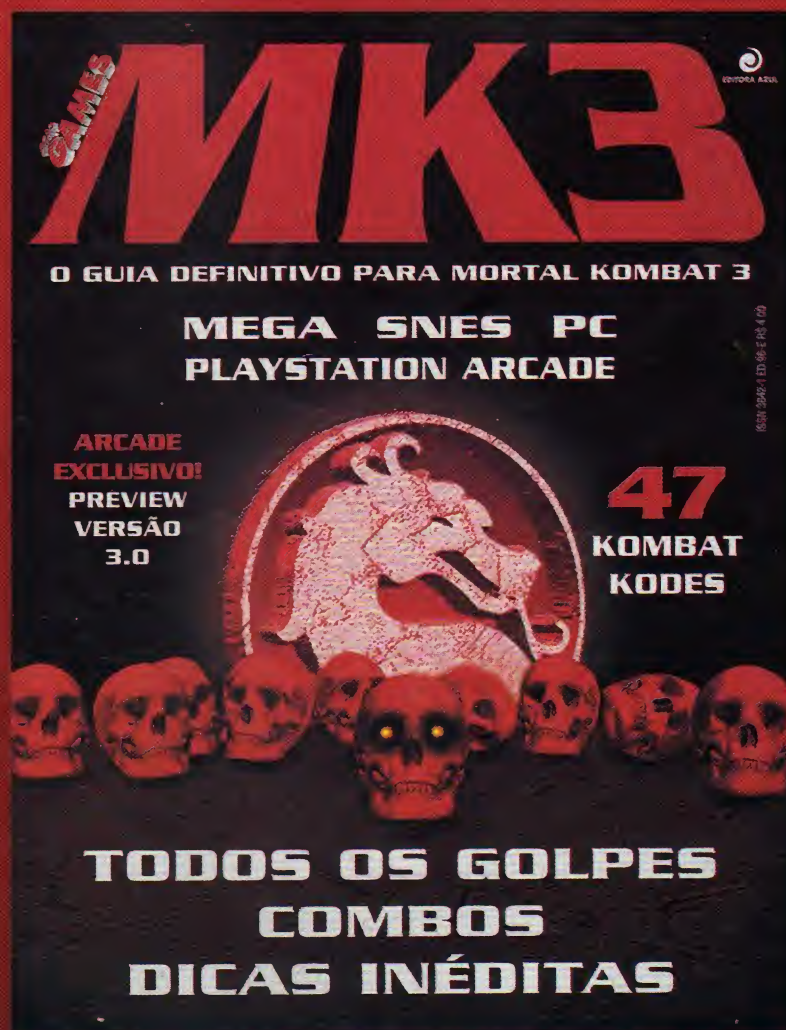
Uma aventura espacial, na qual você pilota uma nave totalmente equipada durante uma guerra intergaláctica. Sua missão é salvar oito planetas da destruição. Fury 3 é um game em CD da Microsoft, que está sendo vendido também na rede de revendedores da Tec Toy.

**Onde encontrar:** Nas principais lojas revendas de produtos de informática do país. Preço não fornecido.





# Vire um animal no Mortal Kombat 3.



EDIÇÃO  
ESPECIAL

NAS  
BANCA

Este é o mais completo guia já publicado no Brasil sobre o MK3.  
Se você perder, o bicho vai pegar.

AÇÃO REVISTA  
**GAMES**





**EDITORA AZUL**

**Fundador**  
Victor Civita  
(1907-1990)

**Diretoria**  
Angelo Rossi  
Roberto Civita

**Diretor Superintendente:** Angelo Rossi

**Diretor Editorial:** Carlos C. Arruda  
**Diretor de Publicidade:** Cláudio Santos  
**Diretora Comercial:** Vera Helena M. Gomes  
**Diretor de Comunicação:** Carlos Alberto Araújo  
**Diretor Financeiro:** Pedro Frazão

**AÇÃO  
GAMES**

**REDAÇÃO**

**Editora-Chefe:** Regina Giannetti  
**Editor:** Paulo Montoia  
**Editora de Arte:** Sônia Regina Aversa  
**Editor-Assistente:** Betto D'Elboux  
**Editor-Assistente de Arte:** João Ailton O. Andrade  
**Designer Gráfico:** Tadeu Cerqueira Pereira  
**Diagramador:** Renato Costa  
**Redatores:** Bento Abreu e Suzete Stimpel  
**Coordenadora de Produção:** Érica Luísa Assan Câmara

**Colaboraram nesta Edição:** Correspondentes:  
Angelo Ishi (Japão) e José Emilio Rondeau (EUA).  
**Consultores:** Ivan Cordon, Leonardo dos Anjos Santiago e Wagner P. Hernandez. **Arte:** Vilce Pedro da Silva

**STAFF EDITORIAL**

**Azul Press:** Benjamin S. Gonçalves  
**Sistemas Editoriais:** Walter Toscano  
**Direção Responsável:** Liège de Lima Dória Castelli

**PUBLICIDADE**

**Gerente:** Luiz Carlos Stein  
**Gerente de Vendas:** Afonso Palomares  
**Gerente de Operações:** Reginaldo Andrade  
**Supervisores de Contas:** Maria Luíza Marot, Miriam Horta e Ricardo Santos  
**Contatos de Agência:** Ana Maria Lobo, Andrea Madrid, Marcelo Cataldi e Rosária Pires  
**Contato:** Vanessa Gregoracci  
**Coordenadores:** Antônio Perissinoto, José Soares, Mônica Rosetti e Tjeko Kuniyuk

**COMERCIAL**

**Gerente de Planejamento:** Ana Camargo  
**Gerente de Produto:** André Felipe D'Amato  
**Gerente de Pesquisa:** Sílvia Campos

**COMUNICAÇÃO**

**Gerente de Promoções:** Sandra Galli Ponsoni  
**Gerente de Propaganda:** Vavi Zalla

Ação Games é uma publicação quinzenal da Editora Azul S.A. ISSN 0104-1630, edição 99, Janeiro de 1996. São Paulo - Redação e Correspondência: Av. Nações Unidas, 5.777, CEP 05479-900, tel: (011) 816-7866, Caixa Postal 66254, CEP 05389-970, fax: (011) 813-9115. Rio de Janeiro: Av. Presidente Wilson, 231 - sala 2503 - Castelo - Rio de Janeiro - CEP 20030-021, fone: (021) 532-0313, Caixa postal 4816, fax: (021) 532-1486 / 532-1583. Circulação desta revista: 2ª quinzena do mês. Números atrasados (As seis últimas edições recolhidas, mediante disponibilidade do estoque), ao preço da última edição em banca. Peça por intermédio de seu jornaleiro ou distribuidora Dinap de sua cidade. Se preferir peça diretamente à Caixa Postal 2505, Osasco-SP - fax (011) 810-4800, fone (011) 810-6800 (Dinap) pagando com os cartões: Visa, Credicard e Diners, ou cheque nominal, acrescentando 30% ao valor pedido para despesas de postagem.

**ANER**

**IVZ**

IMPRESSA NA DIVISÃO GRÁFICA DA EDITORA ABRIL S.A

# NÃO PERCA NOSSA EDIÇÃO ESPECIAL Nº

# 1000

# Vai ser DEMAIS! IMPERDÍVEL NECESSÁRIA ANIMALESCA ZOOLOGICA

# Vai ser "Cem" comentários

# EM FEVEREIRO NAS BANCAS



**EDITORA AZUL**

## NOSSAS PUBLICAÇÕES

### Entretenimento

**SET:** Cinema e Vídeo  
**SHOWBIZZ:** Rock, Pop e Comportamento  
**CONTIGO:** TV, Gente e Atualidades  
**INTERVIEW:** Entrevistas e Reportagens  
**AÇÃO GAMES:** O Mundo dos Videogames

### Esportivas

**FLUIR:** Surf  
**GRID:** Automobilismo e Velocidade

### Femininas

**UAU:** Ídolos da Juventude  
**CARÍCIA:** Comportamento Adolescente  
**BOA FORMA:** Beleza, Fitness e Saúde  
**HORÓSCOPO:** Horóscopo e Previsões

### Interesse Geral

**OS CAMINHOS DA TERRA:** Viagem, Natureza e Ecologia  
**SAÚDE É VITAL:** Prevenção e Saúde

### Arquitetura e Decoração

**A&D:** Arte e Decoração

### Guias e Anuários

**VIAGEM E TURISMO**  
**HORÓSCOPO ANUAL**  
**GUIA DE VÍDEO**

## NOSSOS ENDEREÇOS

**São Paulo:** Av. Nações Unidas, 5777 - CEP 05479-900 - Tel.: (011) 816-7866 - Fax: (011) 813-9115 - São Paulo - SP

**Rio de Janeiro:** Av. Presidente Wilson, 231 - sala 2503 - Castelo - Rio de Janeiro - CEP 20030-021 - Tel.: (021) 532-0313 - Fax: (021) 532-1486 / 532-1583, Caixa Postal 4816

### REPRESENTANTES DE PUBLICIDADE

**Brasília:** Espaço Com. Int. e Consult. Ltda. - SDS Ed. Vermeiro, III - sala 202 - CEP 70300 - Brasília/DF - Tel.: (061) 321-0305 - Fax: (061) 226-3644

**Campinas:** CZ Press - Com. e Representações Ltda. - Rua Antônio Cesarino, 967 - CEP 13015-291 - Campinas/SP - Tel./Fax: (0192) 32-7975

**Fortaleza:** AG Holanda Comunicação - Rua Edgar Borges, 18 - sala 103 - CEP 60050-000 - Fortaleza/CE - Tel.: (085) 254-1666 Fax: (085) 231-4761

**Minas Gerais:** M.A.M. Publicidade e Repres. Ltda. - Av. Contorno, 8000 - sala 1101 - Ed. Wall Street - CEP 30110-907 - Belo Horizonte/MG - Tel. e Fax: (031) 291-6470

**Paraná:** M.L.C. - Representações Comerciais - R. Cândido de Abreu, 526 - cj. 604 - Bloco B - CEP 80530-905 - Curitiba/PR - Tel.: (041) 253-4048 - Fax: (041) 252-2844

**Rio de Janeiro:** Segmento Editora S/C Ltda. - Av. Marechal Câmara, 160 - 9º andar - sala 929 - CEP 20020-080 - Telefax: (021) 220-3762


**Rio Grande do Sul:** Print Sul - Av. da Azenha, 1502 - cj. 206 - CEP 90060 - Porto Alegre/RS - Tel.: (051) 223-9528 - Fax: (051) 217-1005

**Santa Catarina:** By Speranza - Rua Dr. Alfredo Daura Jorge, 9 - Cond. Village II - Florianópolis/SC - Tel./Fax: (048) 232-0519

**Vitória - Espírito Santo:** Duarte Propaganda e Marketing Ltda. - Rua Fábio Rusch, 42 A - Bento Ferreira, tel. (027) 325-3329 fax (027) 324-0421.



# AS MANOBRAS MAIS QUENTES DOS ANOS 90




NAS BANCAS

R E V I S T A  
**FLUIR**  
S U R F É F L U I R

EDITORA  
AZUL



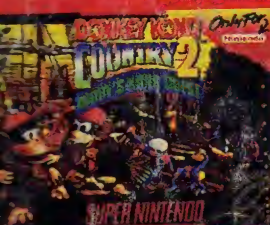
# VOCÊ VAI QUERER PASSAR AS FÉRIAS ASSISTINDO SESSÃO DA TARDE?



## INTERNATIONAL SUPERSTAR SOCCER DELUXE

O melhor cart de futebol já criado para o Super NES, com seleções reais.

**SÓ R\$ 89,90**



## DONKEY KONG COUNTRY 2

Quase toda parte do game vendido de todos os tempos, com níveis e gráficos deslumbrantes.

**SÓ R\$ 89,90**



## MORTAL KOMBAT 3

O jogo de luta mais esperado do ano, com todos os códigos e golpes do arcade. São 14 lutadores, sete deles totalmente novos.

**SÓ R\$ 89,90**



## FIFA SOCCER 96

Versão 96 do clássico do futebol. 237 times, 12 ligas internacionais. Para SN e MD.

**SÓ R\$ 89,90**

## PANASONIC 3DO

Incluindo grátis o jogo mais vendido para 3DO: GEX.

**2x R\$ 265,00**

JOGOS TAMBÉM DISPONÍVEIS:

Flying Nightmares, Road Rash, Blade Force, The Need For Speed, Super Street Fighters 2 Turbo, FIFA International Soccer, Daedalus Encounter, Ballz, Alone in the Dark 2, Capitan Quazar, Primal Rage, Wolfenstein 3D.

**R\$ 84,90 cada**



## SATURN

O 32 bits com maior capacidade de processamento do mercado.

**2x R\$ 310,00**



JOGOS TAMBÉM DISPONÍVEIS:

Daytona USA, St. Fighter The Movie, Sim City 2000, FIFA Soccer 96, Worldwide Soccer, NBA Jam TE, Mortal Kombat II, Bug!, Sega Rally, Toshinden, Virtua Cop, Virtua Fighter 2, Shinobi Legions, VR Virtua Racing, e muitos outros.

**R\$ 84,90 cada**



## SONY PLAYSTATION

O console mais vendido em todo o mundo, com um preço imbatível.

**2x R\$ 300,00**

JOGOS TAMBÉM DISPONÍVEIS:

Tekken, Toshinden, Mortal Kombat 3, Fifa Soccer 96, Ridge Racer, ESPN Extreme Games, St. Fighter The Movie, Wipeout, Doom, Goal Storm 3D Soccer, Road Rash, Twisted Metal, Warhawk, Jumping Flash, Destruction Derby, e muitos outros.

**R\$ 84,90 cada**

TEMOS ACESSÓRIOS PARA CONSOLES 32 BITS

# NA DIRECT SHOPPING VOCÊ ACHA OS ÚLTIMOS LANÇAMENTOS EM GAMES, DIRETO DOS EUA

### Promoções SNES

Simon's Crest	Mega Man X
Donkey K. Land (G.Boy)	Mickey's Great Circus
Double Dragon 5	Mickey Mania
Equadrão Marte	Speed Racer
Fatal Fury 2	Stunt Race FX
Final Run 2 Built to Win	Super Game Boy
Final Run 2 Part 2	Super Mario All Stars
Legend of Zelda	Tiny Toon Adventures
Transell Indy Car	X-Men Apocalypse

### Últimas Novidades

Breath Of Fire 2 (SN)	NBA Live 96 (SN/MD)
Chrono Trigger (SN)	Ninja Gaiden Trilogy (SN)
Dirt Trax FX (SN)	Scooby Doo (SN/MD)
Final Fantasy 3 (SN)	Spawn (SN/MD)
Garfield (MD)	The Mask (SN)
Head on Soccer (SN/MD)	Toy Story (SN/MD)
Kawasaki Superbike (SN)	Vectorman (MD)
Mechwarrior 3050 (SN)	WWF Luta Livre (SN/MD)
Mega Man X3 (SN)	Zoop - Puzzle (SN/MD)

### top

- 1) Yoshi's Island (SN)
- 2) Killer Instinct (SN)
- 3) Final Fight 3 (SN)
- 4) Earthworm Jim (SN/MD)
- 5) Donkey Kong Country 1 (SN)
- 6) Game Boy Transparente (GB)
- 7) Doom (SN)
- 8) Secret of Evermore (SN)
- 9) Super Street Fighter 2 (SN/MD)
- 10) Batman Forever (SN/MD)

(SN) = Super NES • (MD) = Genesis • (GB) = Game Boy

ENTREGA DIRETA EM NOME DO CLIENTE. FRETE E IMPOSTO JÁ INCLUIDOS. ACEITAMOS TODOS OS CARTÕES DE CRÉDITO.

CHAMADA GRÁTIS **0800 130 500** E RECEBA EM SUA CASA

# DIRECTSHOPPING